

Cucina ed accessori



## SERIE 2800

**Alluminio con rivestimento antiaderente professionale granite**

Spessore costante mm 3

### KERASTONE PROFI GRANITE - SEZIONE DELLA PENTOLA



1. Impermeabilizzazione a massima antiaderenza
2. Doppio strato di materiali indurenti, otticamente visibili, per una eccezionale resistenza al graffio, al taglio, all'usura
4. Strato di rivestimento intermedio a resistenza diffusa, struttura di rinforzo ad elevata carica minerale
5. Strato di rivestimento di ancoraggio
6. Corpo in alluminio preventivamente trattato a rugosità controllata
7. Finitura esterna in alluminio satinato

### PADELLA SVASATA BASSA 1 MANICO KERASTONE PROFI GRANITE



115434 - Ø CM 24 H 4,5  
 115435 - Ø CM 28 H 5  
 115436 - Ø CM 32 H 5  
 115437 - Ø CM 36 H 5,5  
 115438 - Ø CM 40 H 6

### PADELLA SVASATA ALTA 1 MANICO KERASTONE PROFI GRANITE



115439 - Ø CM 24 H 7  
 115440 - Ø CM 28 H 7  
 115441 - Ø CM 32 H 7,5  
 115442 - Ø CM 36 H 8  
 115443 - Ø CM 40 H 8,5

### CASSERUOLA MEDIA 1 MANICO KERASTONE PROFI GRANITE



122945 - Ø CM 16 H 8,5  
 122946 - Ø CM 20 H 11,5  
 122947 - Ø CM 24 H 13,5

### TEGAME 2 MANICI KERASTONE PROFI GRANITE



116415 - Ø CM 28 H 6,5  
 116416 - Ø CM 32 H 6,5  
 116417 - Ø CM 36 H 6,5  
 116418 - Ø CM 40 H 7



## SERIE 2100

**Alluminio antiaderente professionale, esterno antimacchia**

Linea Professionale in alluminio puro 99% Spessore costante fondo e parete 3,0 mm

Serie 2100 è la nuova linea di utensili di cottura firmata Ballarini Professionale. Realizzata in alluminio antiaderente, il materiale adatto per le più variegate esigenze di cottura, si distingue per l'eccellente funzionalità e per il rivestimento esterno antimacchia che facilita il lavaggio in lavastoviglie. Il manico professionale in acciaio inox, particolarmente resistente alle torsioni, è testato dal reparto R&S della Ballarini secondo i più severi capitolati descritti nello standard europeo EN12983-1. La Serie 2100 offre stabilità, ottima conducibilità termica e maneggevolezza, plus irrinunciabili per il cuoco professionista.

#### Finitura interna

Rivestimento antiaderente professionale Kerastone Profi, versatile per tutte le cotture

#### Finitura esterna

Ad altissima resistenza termica, antimacchia, antigraffio, facile da pulire

#### Fondo

Ad alto spessore costante per un'ottima distribuzione e mantenimento del calore. Planarità ottenuta al raggiungimento della temperatura di cottura per una completa aderenza al piano di cottura

#### Manicatura

Manicatura professionale in acciaio inox a nervatura rinforzata, in tubolare per ridurre la trasmissione del calore

### PADELLA BASSA 1 MANICO



141481 - Ø CM 20 H 4  
 137275 - Ø CM 24 H 4,5  
 137276 - Ø CM 28 H 5  
 137277 - Ø CM 32 H 5  
 137278 - Ø CM 36 H 5,5  
 137279 - Ø CM 40 H 6

### PADELLA ALTA 1 MANICO



137280 - Ø CM 20 H 5,5  
 137281 - Ø CM 24 H 7  
 137282 - Ø CM 28 H 7  
 137283 - Ø CM 32 H 7,5  
 137284 - Ø CM 36 H 8  
 137285 - Ø CM 40 H 8,5



SERIE 6000



Schede  
Prodotti



Video progetto  
pentola del cuore

## Linea induzione in lega di alluminio ad alto spessore con rivestimento antiaderente professionale di alta qualità Kerastone Profi superior

Spessore fondo costante mm 4

### Spessore costante

Spessore fondo e parete costante 4 mm

### Finitura interna

Rivestimento antiaderente professionale Kerastone Profi Superior, versatile per tutte le cotture

### Finitura esterna

Alluminio satinato

### Fondo

Fondo per induzione ad alto spessore costante per un'ottima distribuzione e mantenimento del calore.

Anti-distacco e adatto per tutte le fonti di calore, induzione compresa.

### Manicatura

Manicatura professionale in acciaio inox a nervatura rinforzata, in tubolare per ridurre la trasmissione del calore.

## CASSERUOLA MEDIA 2 MANICI ANTIADERENTE



109836 - Ø CM 20 H 11,5 LT 3,2  
109837 - Ø CM 24 H 13,5 LT 5,5  
109838 - Ø CM 28 H 16,5 LT 9,2

■ Ø CM 14,5  
■ Ø CM 18  
■ Ø CM 21

## CASSERUOLA MEDIA 1 MANICO ANTIADERENTE



109839 - Ø CM 20 H 9 LT 3,2  
109840 - Ø CM 24 H 11 LT 5,5

■ Ø CM 14,5  
■ Ø CM 18

## PADELLA SVASATA ALTA 1 MANICO ANTIADERENTE



101851 - Ø CM 28 H 5,5  
101852 - Ø CM 32 H 7  
101853 - Ø CM 36 H 7  
128369 - Ø CM 40 H 7,5

■ Ø CM 14,5  
■ Ø CM 18  
■ Ø CM 21  
■ Ø CM 24

## PADELLA DRITTA "A FRIGGERE" 1 MANICO ANTIADERENTE



113626 - Ø CM 28 H 6,5  
108091 - Ø CM 32 H 6,5

■ Ø CM 21  
■ Ø CM 24

## TEGAME 2 MANICI ANTIADERENTE



140586 - Ø CM 24 H 6  
114489 - Ø CM 28 H 6,5  
115696 - Ø CM 32 H 6,5

■ Ø CM 18  
■ Ø CM 21  
■ Ø CM 24



118208 - CREPIERA ANTIADERENTE  
1 MANICO Ø CM 30 ■ Ø CM 24



**New** 141103 - CONF. 2 PZ SPUGNA ANTIGRAFFIO PER PENTOLE E PADELLE ANTIADERENTI E PIANI COTTURA IN VETROCERAMICA (conf. in blister appendibile, da utilizzare sempre umide, da asciutte potrebbero graffiare)

## COPERCHIO VETRO



143275 - Ø CM 40  
143273 - Ø CM 36  
143271 - Ø CM 32  
143270 - Ø CM 30  
143269 - Ø CM 28  
143268 - Ø CM 26  
143267 - Ø CM 24  
143266 - Ø CM 22  
143265 - Ø CM 20  
143264 - Ø CM 18  
143263 - Ø CM 16  
143262 - Ø CM 14



## SERIE 2000

### Alluminio con rivestimento antiaderente professionale

Spessore costante compreso tra mm 2,5 e mm 4,0



- Corpo in alluminio 1
- Sottostrato ruvido con pretrattamento speciale 2
- Strato di ancoraggio rinforzato con particelle ceramiche 3
- Strato intermedio del rivestimento a rinforzo ceramico 4
- Finitura superficiale ad elevata antiaderenza 5

#### CASSERUOLA MEDIA 2 MANICI KERASTONE PROFI



101840 - Ø CM 20 H 11,5 LT 3,2  
 101841 - Ø CM 24 H 13,5 LT 5,5  
 101842 - Ø CM 28 H 16,5 LT 9,2  
 101843 - Ø CM 32 H 18,5 LT 14,5

101844 - Ø CM 36 H 20,5 LT 20  
 101845 - Ø CM 40 H 22,5 LT 27,2  
 101846 - Ø CM 45 H 25 LT 38,7

#### CASSERUOLA BASSA 2 MANICI KERASTONE PROFI



101833 - Ø CM 20 H 8 LT 2,3  
 101834 - Ø CM 24 H 8,5 LT 3,6  
 101835 - Ø CM 28 H 10,5 LT 6  
 101836 - Ø CM 32 H 10,5 LT 8

101837 - Ø CM 36 H 11,5 LT 11  
 101838 - Ø CM 40 H 14 LT 16,6  
 101839 - Ø CM 45 H 16 LT 24,6

#### PADELLA SVASATA ALTA 1 MANICO KERASTONE PROFI



101818 - Ø CM 20 H 5,5  
 101819 - Ø CM 24 H 7  
 101820 - Ø CM 28 H 7  
 101821 - Ø CM 32 H 7,5

101822 - Ø CM 36 H 8  
 101823 - Ø CM 40 H 8,5  
 101824 - Ø CM 45 H 10

#### PADELLA SVASATA BASSA 1 MANICO KERASTONE PROFI



102857 - Ø CM 20 H 4  
 102858 - Ø CM 24 H 4,5  
 102859 - Ø CM 28 H 5  
 102860 - Ø CM 32 H 5

102861 - Ø CM 36 H 5,5  
 102862 - Ø CM 40 H 6  
 101927 - Ø CM 45 H 6,5 CON MANIGLIA

#### TEGAME 2 MANICI KERASTONE PROFI



101826 - Ø CM 24 H 6  
 101827 - Ø CM 28 H 6,5  
 101828 - Ø CM 32 H 6,5  
 101829 - Ø CM 36 H 6,5

101830 - Ø CM 40 H 7  
 101831 - Ø CM 45 H 8  
 101832 - Ø CM 50 H 8,5



107557 - CASSERUOLA 1 MANICO KERASTONE PROFI ANTIADERENTE Ø CM 28 H 10,5 LT 6<sup>TE</sup>



#### TORTIERA RETTANGOLARE 2 MANICI KERASTONE PROFI ANTIADERENTE

101847 - CM 42,5X32 H 8  
 101849 - CM 52X39 H 9  
 101850 - CM 63X46 H 10

**LINEA IN LEGA DI ALLUMINIO ANTIADERENTE  
PROFESSIONALE ADATTA ALLA COTTURA SU PIANI A INDUZIONE**

Versatile, adatta per tutte le preparazioni, la Serie 6700 Ballarini Professionale incontra le esigenze dei cuochi più esigenti. Il fondo a induzione, studiato dai laboratori di ricerca Ballarini e applicato con un'apposita tecnologia, è garanzia assoluta contro il distacco della piastra ferritica dal corpo dell'utensile a causa di shock termici. La manicatura ergonomica e professionale in acciaio inox a piena presa assicura comfort e sicurezza.


 Schede  
Prodotti

 Video progetto  
pentola del cuore

**Spessore costante**

Spessore fondo e parete costante 4 mm

**Finitura interna**

Rivestimento antiaderente professionale Kerastone Profi Superior, versatile per tutte le cotture

**Finitura esterna**

Alluminio satinato

**Fondo**

Fondo per induzione ad alto spessore costante per un'ottima distribuzione e mantenimento del calore.

Anti-distacco e adatto per tutte le fonti di calore, induzione compresa.

**Manicatura**

Manicatura professionale in acciaio inox a nervatura rinforzata, in tubolare per ridurre la trasmissione del calore.

**CASSERUOLA MEDIA 2 MANICI  
KERASTONE PROFI**


140584 - Ø CM 20 H 11,5 LT 3,2    ▨ Ø CM 14,5  
135744 - Ø CM 24 H 13,5 LT 5,5    ▨ Ø CM 18  
140585 - Ø CM 28 H 16,5 LT 9,2    ▨ Ø CM 21

**CASSERUOLA MEDIA 1 MANICO  
KERASTONE PROFI**


131924 - Ø CM 20 H 11,5 LT 3,2    ▨ Ø CM 14,5  
140583 - Ø CM 24 H 13,5 LT 5,5    ▨ Ø CM 18

**CASSERUOLA BASSA 2 MANICI  
KERASTONE PROFI**
*New*


202162 - Ø CM 28 H 11 LT 5,8    ▨ Ø CM 22,5  
202163 - Ø CM 32 H 12,8 LT 6,7    ▨ Ø CM 22,5

**PADELLA SVASATA ALTA 1 MANICO  
KERASTONE PROFI**


140576 - Ø CM 28 H 7    ▨ Ø CM 14,5  
140577 - Ø CM 32 H 7,5    ▨ Ø CM 18  
140578 - Ø CM 36 H 8    ▨ Ø CM 21  
140579 - Ø CM 40 H 8    ▨ Ø CM 24


**TEGAME 2 MANICI  
KERASTONE PROFI**

140580 - Ø CM 24 H 6    ▨ Ø CM 18  
140581 - Ø CM 28 H 6,5    ▨ Ø CM 21  
140582 - Ø CM 32 H 6,5    ▨ Ø CM 24


**COPERCHIO VETRO**

143275 - Ø CM 40    143267 - Ø CM 24  
143273 - Ø CM 36    143266 - Ø CM 22  
143271 - Ø CM 32    143265 - Ø CM 20  
143270 - Ø CM 30    143264 - Ø CM 18  
143269 - Ø CM 28    143263 - Ø CM 16  
143268 - Ø CM 26    143262 - Ø CM 14



*New* 141103 - CONF. 2 PZ SPUGNA ANTIGRAFFIO PER PENTOLE E PADELLE ANTIADERENTI E PIANI COTTURA IN VETROCERAMICA (conf. in blister appendibile, da utilizzare sempre umide, da asciutte potrebbero graffiare)



## SERIE 7000

### Alluminio bianco

Linea Professionale in alluminio puro 99% Spessore costante compreso tra mm 2,5 e mm 4,0

#### PENTOLA 2 MANICI



102777 - Ø CM 24 H 22 LT 9,5  
 102778 - Ø CM 28 H 26 LT 16,5  
 102780 - Ø CM 32 H 31,5 LT 25  
 102781 - Ø CM 36 H 35 LT 35  
 102783 - Ø CM 45 H 41,5 LT 65  
 102785 - Ø CM 60 H 56 LT 155

#### CASSERUOLA ALTA 2 MANICI



101760 - Ø CM 20 H 14,5 LT 4,2  
 101765 - Ø CM 24 H 16 LT 7  
 101917 - Ø CM 28 H 18,5 LT 11  
 101918 - Ø CM 32 H 21 LT 15  
 101919 - Ø CM 36 H 22 LT 21,5  
 101920 - Ø CM 40 H 25 LT 30,5  
 101921 - Ø CM 45 H 28 LT 45,5  
 101922 - Ø CM 50 H 30 LT 57,5

#### CASSERUOLA MEDIA 2 MANICI



101761 - Ø CM 18 H 10 LT 2,3  
 102791 - Ø CM 20 H 11,5 LT 3,2  
 102792 - Ø CM 24 H 13,5 LT 5,5  
 102793 - Ø CM 28 H 16,5 LT 9,2  
 102794 - Ø CM 32 H 18,5 LT 14,5  
 102795 - Ø CM 36 H 20,5 LT 20  
 102796 - Ø CM 40 H 22,5 LT 27,2  
 102797 - Ø CM 45 H 25 LT 38,7  
 102798 - Ø CM 50 H 28 LT 53,5  
 102799 - Ø CM 60 H 35 LT 88

#### CASSERUOLA BASSA 2 MANICI



102801 - Ø CM 24 H 8,5 LT 3,6  
 102802 - Ø CM 28 H 10,5 LT 6  
 102803 - Ø CM 32 H 10,5 LT 8  
 102804 - Ø CM 36 H 11,5 LT 11  
 102805 - Ø CM 40 H 14 LT 16,6  
 102806 - Ø CM 45 H 16 LT 24,6  
 102807 - Ø CM 50 H 17 LT 32,5  
 102808 - Ø CM 60 H 21 LT 59

#### TEGAME 2 MANICI



102812 - Ø CM 20 H 5,5  
 102813 - Ø CM 24 H 6  
 102814 - Ø CM 28 H 6,5  
 102815 - Ø CM 32 H 6,5  
 102816 - Ø CM 36 H 6,5  
 102817 - Ø CM 40 H 7  
 102818 - Ø CM 45 H 8  
 102819 - Ø CM 50 H 8,5  
 101756 - Ø CM 60 H 9

#### CASSERUOLA ALTA 1 MANICO



101768 - Ø CM 16 H 11 LT 2  
 101769 - Ø CM 18 H 13 LT 3  
 101770 - Ø CM 20 H 14,5 LT 4,2  
 101771 - Ø CM 24 H 16 LT 7  
 101772 - Ø CM 28 H 18,5 LT 11

#### CASSERUOLA MEDIA 1 MANICO



102820 - Ø CM 16 H 8,5 LT 1,5  
 102821 - Ø CM 18 H 10 LT 2,3  
 102822 - Ø CM 20 H 11,5 LT 3,2  
 102824 - Ø CM 24 H 13,5 LT 5,5  
 102825 - Ø CM 28 H 16,5 LT 9,2

#### CASSERUOLA BASSA 1 MANICO



109875 - Ø CM 20 H 8 LT 2,3  
 109876 - Ø CM 24 H 8,5 LT 3,6  
 109877 - Ø CM 28 H 10,5 LT 6  
 109878 - Ø CM 32 H 10,5 LT 8

#### PADELLA WOK 1 MANICO



101754 - Ø CM 24 H 7,5  
 101755 - Ø CM 28 H 8,8



#### COPERCHIO VETRO

143275 - Ø CM 40  
 143273 - Ø CM 36  
 143271 - Ø CM 32  
 143270 - Ø CM 30  
 143269 - Ø CM 28  
 143268 - Ø CM 26  
 143267 - Ø CM 24  
 143266 - Ø CM 22  
 143265 - Ø CM 20  
 143264 - Ø CM 18  
 143263 - Ø CM 16  
 143262 - Ø CM 14



## SERIE 7000

### Alluminio bianco

Linea Professionale in alluminio puro 99% Spessore costante compreso tra mm 2,5 e mm 4,0

#### PADELLA SVASATA ALTA 1 MANICO



101744 - Ø CM 20 H 5,5  
101746 - Ø CM 24 H 7  
101748 - Ø CM 28 H 7  
101750 - Ø CM 32 H 7,5

101751 - Ø CM 36 H 8  
101752 - Ø CM 40 H 8,5  
101753 - Ø CM 45 H 10 CON MANIGLIA

#### PADELLA SVASATA BASSA 1 MANICO



102826 - Ø CM 20 H 4  
102828 - Ø CM 24 H 4,5  
102830 - Ø CM 28 H 5  
102832 - Ø CM 32 H 5

102833 - Ø CM 36 H 5,5  
102834 - Ø CM 40 H 6  
102835 - Ø CM 45 H 6,5 CON MANIGLIA



#### COPERCHIO

102839 - Ø CM 20  
102841 - Ø CM 24  
102843 - Ø CM 28  
102845 - Ø CM 32  
102846 - Ø CM 36  
102847 - Ø CM 40  
102848 - Ø CM 45  
102849 - Ø CM 50  
102850 - Ø CM 60

#### SPICCHIO PER CUOCIPASTA



1 109815 - 1/4 Ø CM 36 H 23 \*  
1 109816 - 1/4 Ø CM 40 H 26 \*  
2 128375 - 1/3 Ø CM 36 H 23 \*

3 128373 - 1/2 CM 28 H 20 \*  
3 128374 - 1/2 CM 32 H 22,5 \*

\* utilizzare solo in casseruole con struttura alluminio



128370 - CUOCIPASTA ALTO 2 SPICCHI Ø CM 28 H 18,5  
128371 - CUOCIPASTA ALTO 2 SPICCHI Ø CM 32 H 21



128372 - CUOCIPASTA ALTO 3 SPICCHI Ø CM 36 H 22



#### COLAPASTA CONICO 2 MANICI

101809 - Ø CM 32  
101810 - Ø CM 36

#### COLAPASTA CONICO 1 MANICO



101807 - Ø CM 24  
101808 - Ø CM 26



101814 - CUOCIPASTA 4 SPICCHI Ø CM 36 H 22  
101815 - CUOCIPASTA 4 SPICCHI Ø CM 40 H 25



## SERIE 7000 - Alluminio bianco

Linea Professionale in alluminio puro 99%, Spessore costante compreso tra mm 2,5 e mm 4,0

### ROSTIERA RETTANGOLARE ALTA



102852 - CM 36,5X28,2 H 7  
102853 - CM 42,5X32 H 7  
102854 - CM 45X35 H 8,5

102855 - CM 52X39 H 9  
102856 - CM 63X46 H 10

### ROSTIERA RETTANGOLARE BASSA



101778 - CM 60X40 H 6



## SERIE 6800

### LINEA IN LEGA DI ALLUMINIO AD ALTO SPESSORE ADATTA ALLA COTTURA SU PIANI A INDUZIONE

Cottura su piani a induzione facilitata grazie alla Serie 6800 Ballarini Professionale. Il segreto? Lo spessore della piastra ferritica ridotto a pochi decimi di millimetro. Questo accorgimento evita l'inutile appesantimento dell'utensile a vantaggio dell'alto spessore del fondo di alluminio che favorisce una cottura omogenea scongiurando fastidiosi punti di surriscaldamento. Un'apposita tecnologia di applicazione studiata dalla Ballarini è garanzia assoluta contro il distacco della piastra ferritica dal corpo dell'utensile a causa di shock termici. Stabilità, ottima conducibilità termica e maneggevolezza sono plus irrinunciabili per il cuoco professionista.



Schede  
Prodotti



Video progetto  
pentola del cuore

#### Spessore costante

Spessore fondo costante 4 mm

#### Finitura esterna

Alluminio satinato

Anti-distacco e adatto per tutte le fonti di calore, induzione compresa.

#### Finitura interna

Alluminio lavato decapato neutralizzato

#### Fondo

Fondo per induzione ad alto spessore costante per un'ottima distribuzione e mantenimento del calore.




#### Manicatura

Manicatura professionale in acciaio inox a nervatura rinforzata, in tubolare per ridurre la trasmissione del calore.

### CASSERUOLA MEDIA 2 MANICI



140572 - Ø CM 20 H 11,5 LT 3,2  
140573 - Ø CM 24 H 13,5 LT 5,5  
140574 - Ø CM 28 H 16,5 LT 9,2

 Ø CM 14,5  
 Ø CM 18  
 Ø CM 21



### CASSERUOLA MEDIA 1 MANICO



129197 - Ø CM 20 H 9 LT 3,2  
129198 - Ø CM 24 H 11 LT 5,5

 Ø CM 14,5  
 Ø CM 18



### CASSERUOLA BASSA 2 MANICI

*New*



202164 - Ø CM 28 H 11 LT 5,8  
202165 - Ø CM 32 H 12,8 LT 6,7

 Ø CM 22,5  
 Ø CM 22,5



### PADELLA SVASATA ALTA 1 MANICO



129190 - Ø CM 28 H 7  
129191 - Ø CM 32 H 7,5  
129192 - Ø CM 36 H 8  
129193 - Ø CM 40 H 8,5

 Ø CM 14,5  
 Ø CM 18  
 Ø CM 21  
 Ø CM 24



### TEGAME 2 MANICI

140566 - Ø CM 24 H 6  
129194 - Ø CM 28 H 6,5  
129195 - Ø CM 32 H 6,5

 Ø CM 18  
 Ø CM 21  
 Ø CM 24





**PENTOLA 2 MANICI IMPILABILE**



- |  |                                       |
|--|---------------------------------------|
| <b>124204</b> - Ø CM 20 H 19 LT 4,8 <sup>IEI</sup> | <b>124209</b> - Ø CM 36 H 33 LT 29,9  |
| <b>124205</b> - Ø CM 24 H 22 LT 8,4                | <b>124210</b> - Ø CM 40 H 37 LT 41,9  |
| <b>124206</b> - Ø CM 28 H 26 LT 13,8               | <b>124211</b> - Ø CM 45 H 40 LT 58,1  |
| <b>124207</b> - Ø CM 30 H 28 LT 17,2               | <b>124212</b> - Ø CM 50 H 45 LT 81,4  |
| <b>124208</b> - Ø CM 32 H 30 LT 21,2               | <b>124213</b> - Ø CM 60 H 56 LT 147,9 |

**CASSERUOLA MEDIA 2 MANICI IMPILABILE**



- 124214** - Ø CM 20 H 11 LT 3
- 124215** - Ø CM 24 H 14 LT 5,6
- 124216** - Ø CM 28 H 16 LT 8,8
- 124217** - Ø CM 30 H 17 LT 10,8
- 124218** - Ø CM 32 H 18 LT 13,1
- 124219** - Ø CM 36 H 20 LT 18,7
- 124220** - Ø CM 40 H 22 LT 25,6
- 124221** - Ø CM 45 H 25 LT 37,1
- 124222** - Ø CM 50 H 28 LT 51,7
- 124223** - Ø CM 60 H 35 LT 94

**COPERCHIO**



- |                         |                         |
|-------------------------|-------------------------|
| <b>124239</b> - Ø CM 16 | <b>124245</b> - Ø CM 36 |
| <b>124240</b> - Ø CM 20 | <b>124246</b> - Ø CM 40 |
| <b>124241</b> - Ø CM 24 | <b>124247</b> - Ø CM 45 |
| <b>124242</b> - Ø CM 28 | <b>124248</b> - Ø CM 50 |
| <b>124243</b> - Ø CM 30 | <b>124249</b> - Ø CM 60 |
| <b>124244</b> - Ø CM 32 |                         |

**CASSERUOLA BASSA 2 MANICI IMPILABILE**



- |                                      |                                      |
|--------------------------------------|--------------------------------------|
| <b>124224</b> - Ø CM 20 H 7 LT 2     | <b>124229</b> - Ø CM 40 H 13 LT 15,5 |
| <b>124225</b> - Ø CM 24 H 8 LT 3,3   | <b>124230</b> - Ø CM 45 H 15 LT 22,8 |
| <b>124226</b> - Ø CM 28 H 9 LT 5,2   | <b>124231</b> - Ø CM 50 H 17 LT 32   |
| <b>124227</b> - Ø CM 32 H 10 LT 7,5  | <b>124232</b> - Ø CM 60 H 20 LT 54,7 |
| <b>124228</b> - Ø CM 36 H 12 LT 11,5 |                                      |

**COPERCHIO VETRO**



- |                         |                         |                         |
|-------------------------|-------------------------|-------------------------|
| <b>143275</b> - Ø CM 40 | <b>143269</b> - Ø CM 28 | <b>143265</b> - Ø CM 20 |
| <b>143273</b> - Ø CM 36 | <b>143268</b> - Ø CM 26 | <b>143264</b> - Ø CM 18 |
| <b>143271</b> - Ø CM 32 | <b>143267</b> - Ø CM 24 | <b>143263</b> - Ø CM 16 |
| <b>143270</b> - Ø CM 30 | <b>143266</b> - Ø CM 22 | <b>143262</b> - Ø CM 14 |

**CASSERUOLA FONDA 1 MANICO IMPILABILE**



- |                                     |                                      |
|-------------------------------------|--------------------------------------|
| <b>124233</b> - Ø CM 16 H 8 LT 1,3  | <b>124236</b> - Ø CM 28 H 16 LT 8,8  |
| <b>124234</b> - Ø CM 20 H 11 LT 3   | <b>124237</b> - Ø CM 30 H 17 LT 10,8 |
| <b>124235</b> - Ø CM 24 H 14 LT 5,6 | <b>124238</b> - Ø CM 32 H 18 LT 13,1 |

**CASSERUOLA BASSA 1 MANICO**



- |                                    |                                     |
|------------------------------------|-------------------------------------|
| <b>136792</b> - Ø CM 16 H 6 LT 1,1 | <b>136795</b> - Ø CM 28 H 9 LT 5,2  |
| <b>136793</b> - Ø CM 20 H 7 LT 2   | <b>136796</b> - Ø CM 32 H 10 LT 7,5 |
| <b>136794</b> - Ø CM 24 H 8 LT 3,3 |                                     |



**PADELLA SVASATA BASSA  
1 MANICO**

- 136797** - Ø CM 20 H 4 LT 1 <sup>IEI</sup>



TENDER  
ALLUMINIO IMPILABILE

TENDER  
ALU

99,5%  
Alluminio  
Al

INOX  
Manico  
Handle



PADELLA SVASATA ALTA  
1 MANICO ANTIADERENTE



124266 - Ø CM 28 H 6,3 LT 3,3 <sup>IE</sup>

PADELLA SVASATA BASSA  
1 MANICO ANTIADERENTE



124262 - Ø CM 40 H 7,5 LT 7,9 <sup>IE</sup>



TENDER ALLUMINIO

TenderALU  
EXPERT

99,5%  
Alluminio  
Al



PADELLA SVASATA ALTA  
1 MANICO



141680 - Ø CM 20 H 4,7 LT 1,4  
141681 - Ø CM 24 H 5,4 LT 2,2  
141682 - Ø CM 28 H 6,3 LT 3,3

141683 - Ø CM 32 H 7,2 LT 4,7  
141684 - Ø CM 36 H 8,1 LT 6,5  
141685 - Ø CM 40 H 9 LT 8,6

PADELLA SVASATA BASSA  
1 MANICO



141674 - Ø CM 20 H 4 LT 1  
141675 - Ø CM 24 H 4,5 LT 1,7  
141676 - Ø CM 28 H 5,2 LT 2,6

141677 - Ø CM 32 H 6 LT 4  
141678 - Ø CM 36 H 6,7 LT 5,4  
141679 - Ø CM 40 H 7,5 LT 6,9

PADELLA SVASATA ALTA  
1 MANICO ANTIADERENTE



141692 - Ø CM 20 H 4,7 LT 1,4  
141693 - Ø CM 24 H 5,4 LT 2,2  
141694 - Ø CM 28 H 6,3 LT 3,3

141695 - Ø CM 32 H 7,2 LT 4,7  
141696 - Ø CM 36 H 8,1 LT 6,5  
141697 - Ø CM 40 H 9 LT 8,6

PADELLA SVASATA BASSA  
1 MANICO ANTIADERENTE



141686 - Ø CM 20 H 4 LT 1  
141687 - Ø CM 24 H 4,5 LT 1,7  
141688 - Ø CM 28 H 5,2 LT 2,6

141689 - Ø CM 32 H 6 LT 4  
141690 - Ø CM 36 H 6,7 LT 5,4  
141691 - Ø CM 40 H 7,5 LT 6,9



TENDER ALLUMINIO  
CON FONDO AD INDUZIONE

TenderALU  
EXPERT

99,5%  
Alluminio  
Al

INDUCTION



PADELLA SVASATA ALTA  
1 MANICO ANTIADERENTE



200778 - Ø CM 24 H 5,4 LT 2,2  
200779 - Ø CM 28 H 6,3 LT 3,3  
200780 - Ø CM 32 H 7,2 LT 4,7  
200781 - Ø CM 36 H 8,1 LT 6,5

■ Ø CM 12  
■ Ø CM 14,2  
■ Ø CM 18  
■ Ø CM 20,3



PADELLA SVASATA ALTA  
1 MANICO



200774 - Ø CM 24 H 5,4 LT 2,2  
200775 - Ø CM 28 H 6,3 LT 3,3  
200776 - Ø CM 32 H 7,2 LT 4,7  
200777 - Ø CM 36 H 8,1 LT 6,5

■ Ø CM 12  
■ Ø CM 14,2  
■ Ø CM 18  
■ Ø CM 20,3





**PENTOLA 2 MANICI**



- 113432 - Ø CM 20 H 18 LT 5,5
- 113433 - Ø CM 24 H 24 LT 10,75
- 113434 - Ø CM 28 H 28 LT 17
- 113435 - Ø CM 30 H 30 LT 21,25
- 113436 - Ø CM 32 H 32 LT 25,75
- 113437 - Ø CM 34 H 34 LT 30,75
- 113438 - Ø CM 36 H 36 LT 36,5
- 113439 - Ø CM 40 H 40 LT 50,25
- 113440 - Ø CM 45 H 40 LT 63,5

**CASSERUOLA FONDA 2 MANICI**



- 113441 - Ø CM 20 H 12 LT 3,75
- 113442 - Ø CM 24 H 14,5 LT 6,25
- 113443 - Ø CM 28 H 16 LT 9,75
- 113444 - Ø CM 30 H 17 LT 12
- 113445 - Ø CM 32 H 19,5 LT 15,7
- 113446 - Ø CM 36 H 21,5 LT 21,25
- 113447 - Ø CM 40 H 24 LT 30
- 113448 - Ø CM 45 H 27 LT 42,75
- 113449 - Ø CM 50 H 30 LT 58,75

**CASSERUOLA MEZZA FONDA 2 MANICI**



- 113450 - Ø CM 24 H 8 LT 3,5
- 113451 - Ø CM 28 H 9,5 LT 5,75
- 113452 - Ø CM 32 H 11 LT 8,75
- 113453 - Ø CM 36 H 13 LT 13,25
- 113454 - Ø CM 40 H 14,5 LT 18
- 113455 - Ø CM 45 H 15,5 LT 24,4
- 113457 - Ø CM 50 H 19 LT 37,25

**CASSERUOLA FONDA CON MANICO E MANIGLIA**



- 113474 - Ø CM 24 H 14,5 LT 6,25
- 113475 - Ø CM 28 H 16 LT 9,75

**TEGAME 2 MANICI**



- 113458 - Ø CM 24 H 5
- 113459 - Ø CM 28 H 5,5
- 113460 - Ø CM 32 H 6
- 113461 - Ø CM 36 H 6
- 113462 - Ø CM 40 H 6
- 113463 - Ø CM 45 H 6,5
- 113464 - Ø CM 50 H 8

**CASSERUOLA MEZZA FONDA 1 MANICO**



- 113471 - Ø CM 16 H 6,5 LT 1,25
- 113472 - Ø CM 20 H 7,5 LT 2,25
- 113473 - Ø CM 24 H 8 LT 3,5

**CASSERUOLA CONICA 1 MANICO**



- 113476 - Ø CM 16 H 6 LT 1
- 113477 - Ø CM 18 H 6 LT 1,33
- 113478 - Ø CM 20 H 6,5 LT 1,75
- 113479 - Ø CM 24 H 7,5 LT 2,75

**PADELLA 1 MANICO**



- 113578 - Ø CM 24 H 5
- 113579 - Ø CM 28 H 5,5

**CASSERUOLA FONDA 1 MANICO**



- 113469 - Ø CM 16 H 9,5 LT 2
- 113470 - Ø CM 20 H 12 LT 3,75

**PADELLA CON MANICO E MANIGLIA**



- 113465 - Ø CM 32 H 6
- 113466 - Ø CM 36 H 6
- 113467 - Ø CM 40 H 6
- 113468 - Ø CM 45 H 6,5

**COPERCHIO**



- 113480 - Ø CM 20
- 113481 - Ø CM 24
- 113482 - Ø CM 28
- 113483 - Ø CM 30
- 113484 - Ø CM 32
- 113485 - Ø CM 34
- 113486 - Ø CM 36
- 113487 - Ø CM 40
- 113488 - Ø CM 45
- 113489 - Ø CM 50

**COPERCHIO VETRO**



- 143275 - Ø CM 40
- 143273 - Ø CM 36
- 143271 - Ø CM 32
- 143270 - Ø CM 30
- 143269 - Ø CM 28
- 143268 - Ø CM 26
- 143267 - Ø CM 24
- 143266 - Ø CM 22
- 143265 - Ø CM 20
- 143264 - Ø CM 18
- 143263 - Ø CM 16
- 143262 - Ø CM 14



CASSERUOLA ALTA 2 MANICI



- 130080 - Ø CM 20 H 12 LT 3,75      ▨ Ø CM 14,5
- 130081 - Ø CM 24 H 14 LT 6,25      ▨ Ø CM 14,5
- 130082 - Ø CM 28 H 16 LT 9,75      ▨ Ø CM 18
- 130083 - Ø CM 32 H 18 LT 14,5      ▨ Ø CM 22



CASSERUOLA BASSA 2 MANICI



- 130084 - Ø CM 20 H 7,5 LT 2,25      ▨ Ø CM 14,5
- 130085 - Ø CM 24 H 9,5 LT 4,25      ▨ Ø CM 14,5
- 130086 - Ø CM 28 H 11 LT 6,75      ▨ Ø CM 18
- 130087 - Ø CM 32 H 13 LT 10,5      ▨ Ø CM 22
- 130088 - Ø CM 36 H 14,5 LT 14,75      ▨ Ø CM 22



CASSERUOLA ALTA 1 MANICO



- 130089 - Ø CM 16 H 10 LT 2      ▨ Ø CM 14,5
- 130090 - Ø CM 20 H 12 LT 3,75      ▨ Ø CM 14,5
- 130091 - Ø CM 24 H 14 LT 6,25      ▨ Ø CM 14,5



PADELLA SVASATA 1 MANICO



- 130092 - Ø CM 20 H 4,3      ▨ Ø CM 14,5
- 130093 - Ø CM 24 H 5      ▨ Ø CM 14,5
- 130094 - Ø CM 28 H 5,7      ▨ Ø CM 18
- 130095 - Ø CM 32 H 6      ▨ Ø CM 22
- 130096 - Ø CM 36 H 7      ▨ Ø CM 22



CASSERUOLA CONICA 1 MANICO



- 137018 - Ø CM 16 H 6,8 LT 1      ▨ Ø CM 11
- 137019 - Ø CM 18 H 6,8 LT 1,33      ▨ Ø CM 12,2



PENTOLA 2 MANICI SERIE 1100



- 51501 - Ø CM 24 H 24 LT 10
- 46623 - Ø CM 28 H 28 LT 16,5
- 46671 - Ø CM 32 H 32 LT 24
- 59010 - Ø CM 36 H 36 LT 36
- 46407 - Ø CM 40 H 40 LT 50
- 77535 - Ø CM 50 H 50 LT 100

CASSERUOLA ALTA 2 MANICI SERIE 1100



- 46408 - Ø CM 24 H 15 LT 6,5
- 43430 - Ø CM 28 H 17,5 LT 10,8
- 43800 - Ø CM 32 H 19,5 LT 15,7
- 43801 - Ø CM 36 H 21,5 LT 22
- 50476 - Ø CM 40 H 24,5 LT 30,8
- 47139 - Ø CM 45 H 27,5 LT 44
- 43431 - Ø CM 50 H 32 LT 63

CASSERUOLA BASSA 2 MANICI SERIE 1100



46409 - Ø CM 28 H 11 LT 6,7  
 46672 - Ø CM 32 H 12,5 LT 10  
 46673 - Ø CM 36 H 14 LT 14,2  
 46674 - Ø CM 40 H 15,5 LT 19,5  
 49369 - Ø CM 45 H 17 LT 27  
 46943 - Ø CM 50 H 19 LT 37

CASSERUOLA ALTA 1 MANICO SERIE 1100



19203 - Ø CM 16 H 11 LT 2,1  
 19204 - Ø CM 20 H 13 LT 4  
 23142 - Ø CM 24 H 15 LT 6,5  
 23143 - Ø CM 28 H 17,5 LT 10,8

CASSERUOLA BASSA 1 MANICO 1100



23145 - Ø CM 16 H 6,5 LT 1,3  
 23146 - Ø CM 20 H 8 LT 2,5  
 23147 - Ø CM 24 H 9,5 LT 4,3  
 43802 - Ø CM 36 H 14 LT 14,2

PADELLA 1 MANICO SERIE 1100



19214 - Ø CM 24  
 19215 - Ø CM 28  
 19216 - Ø CM 32  
 20511 - Ø CM 36 \*  
 23140 - Ø CM 40 \*  
 \* con contromaniglia

PENTOLA 2 MANICI SERIE 1000



69000 - Ø CM 16 H 16 LT 3,2  
 68905 - Ø CM 18 H 16 LT 4  
 68999 - Ø CM 20 H 18 LT 5,5  
 58277 - Ø CM 24 H 24 LT 10  
 29077 - Ø CM 28 H 28 LT 16,5  
 29078 - Ø CM 32 H 32 LT 24  
 29079 - Ø CM 36 H 36 LT 36  
 29080 - Ø CM 40 H 40 LT 50  
 53084 - Ø CM 45 H 45 LT 63,5

CASSERUOLA ALTA 2 MANICI SERIE 1000



68996 - Ø CM 16 H 9,5 LT 1,9  
 31735 - Ø CM 18 H 10,8 LT 2,7  
 29057 - Ø CM 20 H 12 LT 3,8  
 29058 - Ø CM 24 H 15 LT 6,5  
 29059 - Ø CM 28 H 17,5 LT 10,8  
 29060 - Ø CM 32 H 19,5 LT 15,7  
 29061 - Ø CM 36 H 21,5 LT 22  
 29062 - Ø CM 40 H 24,5 LT 30,8  
 29063 - Ø CM 45 H 27,5 LT 44  
 32158 - Ø CM 50 H 32 LT 63



CASSERUOLA BASSA 2 MANICI SERIE 1000

62308 - Ø CM 16 H 6,5 LT 1,3  
 68997 - Ø CM 18 H 7 LT 1,8  
 29064 - Ø CM 20 H 7,5 LT 2,5  
 29065 - Ø CM 24 H 8 LT 3,7  
 29066 - Ø CM 28 H 9,5 LT 5,8  
 29067 - Ø CM 32 H 11 LT 9,2  
 29068 - Ø CM 36 H 13 LT 13  
 29069 - Ø CM 40 H 14,5 LT 18  
 29070 - Ø CM 45 H 15,5 LT 24,6  
 32159 - Ø CM 50 H 19 LT 37

CASSERUOLA ALTA 1 MANICO SERIE 1000



53127 - Ø CM 14 H 8 LT 1,2  
 29054 - Ø CM 18 H 10,8 LT 2,7  
 46889 - Ø CM 20 H 12 LT 3,8  
 29055 - Ø CM 22 H 13 LT 5  
 29056 - Ø CM 24 H 14,5 LT 6,5  
 53128 - Ø CM 28 H 16 LT 9,8

TEGAME 2 MANICI SERIE 1000



34885 - Ø CM 24 H 5  
 44972 - Ø CM 28 H 5,5  
 19212 - Ø CM 32 H 6  
 19213 - Ø CM 36 H 6  
 20512 - Ø CM 40 H 6  
 60445 - Ø CM 45 H 6,5

PADELLA INOX ANTIADERENTE SERIE 1100 GRAND GOURMET



56382 - Ø CM 20  
 61177 - Ø CM 24  
 50616 - Ø CM 28  
 50856 - Ø CM 32  
 50790 - Ø CM 36  
 50615 - Ø CM 40

PADELLA 1 MANICO SERIE 1000



68998 - Ø CM 20  
 29073 - Ø CM 24  
 29074 - Ø CM 28  
 29075 - Ø CM 32  
 29076 - Ø CM 36 \*

\* con contromaniglia



COPERCHIO SERIE 1100/1000

69001 - Ø CM 14  
 62029 - Ø CM 16  
 69002 - Ø CM 18  
 34887 - Ø CM 20  
 19657 - Ø CM 24  
 19658 - Ø CM 28  
 19659 - Ø CM 32  
 19660 - Ø CM 36  
 19661 - Ø CM 40  
 20510 - Ø CM 45  
 23150 - Ø CM 50  
 57061 - Ø CM 60

EVOLUTION ALLUMINIO ANTIADERENTE SPESSORE 4 MM FONDO AD INDUZIONE



143261 - PENTOLA ALTA 2 MANICI  
 Ø CM 20 H 13,5 ■ ■ ■ Ø CM 13



143259 - CASSERUOLA 2 MANICI  
 Ø CM 16 H 7 ■ ■ ■ Ø CM 12



0 ■ ■ ■ Istruzioni per un uso corretto degli articoli a induzione



143258 - CASSERUOLA 1 MANICO  
 Ø CM 16 H 7 ■ ■ ■ Ø CM 12



143257 - PADELLA 1 MANICO Ø CM 30 H 5,8 ■ ■ ■ Ø CM 20  
 143256 - PADELLA 1 MANICO Ø CM 28 H 5,5 ■ ■ ■ Ø CM 19  
 143255 - PADELLA 1 MANICO Ø CM 24 H 5 ■ ■ ■ Ø CM 16  
 143254 - PADELLA 1 MANICO Ø CM 20 H 4,3 ■ ■ ■ Ø CM 13



143260 - TEGAME 2 MANICI  
 Ø CM 24 H 5 ■ ■ ■ Ø CM 16



**141952** - PADELLA ALTA Ø CM 20 H 5,5  
**141954** - PADELLA ALTA Ø CM 24 H 6,5  
**141955** - PADELLA ALTA Ø CM 28 H 6,5  
**141956** - PADELLA ALTA Ø CM 32 H 7,5



**141957** - PADELLA BASSA Ø CM 20 H 4,5  
**141958** - PADELLA BASSA Ø CM 24 H 5  
**141959** - PADELLA BASSA Ø CM 28 H 5  
**141960** - PADELLA BASSA Ø CM 32 H 5



**Corpo della padella in alluminio puro 2,5 MM**

**Rivestimento antiaderente Shark Skin**

**Rivestimento esterno in acciaio ferritico satinato 0,5 MM**

Questa nuova linea vanta un perfetto accoppiamento induttivo, garantendo il funzionamento anche alla massima potenza, ciò si traduce in una generazione del calore più rapida e uniforme in tutta la padella. Le elevate doti del rivestimento antiaderente date dallo spessore applicato, donano una longevità senza precedenti.



**PADELLA INOX ANTIADERENTE A INDUZIONE**



**139525** - PADELLA Ø CM 36 H 8 CON CONTROMANIGLIA Ø CM 26,5  
**139526** - PADELLA Ø CM 40 H 8 CON CONTROMANIGLIA Ø CM 30,5



**139522** - PADELLA Ø CM 20 H 4 Ø CM 14,5  
**139523** - PADELLA Ø CM 24 H 5 Ø CM 19  
**117434** - PADELLA Ø CM 28 H 6 Ø CM 21,5  
**139524** - PADELLA Ø CM 32 H 5 Ø CM 24



ILSA PRESENTA UN VERA RIVOLUZIONE IN CUCINA

**AX ACTIVE INOX ANTI-SCARTCH POWER**

UNA PADELLA UNICA, CON UNA SUPERFICIE DI COTTURA ANTIGRAFFIO INDISTRUTTIBILE



- INNOVATIVA SUPERFICIE DI COTTURA CON STRUTTURA TRIDIMENSIONALE ANTIGRAFFIO ESTREMAMENTE RESISTENTE ANCHE CON GLI UTENSILI IN METALLO!
- MANICATURA PROFESSIONALE
- RIVESTIMENTO ANTIADERENTE PRIVO DI PFOA
- ADATTA A TUTTE LE FONTI DI CALORE COMPRESA L'INDUZIONE
- ESTREMA FACILITÀ DI PULIZIA

**La texture puntinata tridimensionale costituisce uno scudo protettivo al rivestimento antiaderente, massimizzando l'effetto antigraffio e rendendo la superficie di cottura ultra resistente e adatta all'intenso utilizzo professionale.**

Le padelle e i wok AX sono forniti di manicatura professionale in acciaio inox con saldatura rinforzata e sono adatti per tutti i tipi di fornelli, compresa l'induzione. Si utilizzano anche nel forno fino a 260 °C e sono lavabili in lavastoviglie. Si possono utilizzare persino gli utensili di metallo poiché la superficie di cottura si conserva inalterata per molto tempo ed è praticamente indistruttibile! Inoltre è anche estremamente facile da pulire!



**132712** - WOK Ø CM 28 H 8 <sup>IE1</sup> Ø CM 14,5



*New* **141103** - CONF. 2 PZ SPUGNA ANTIGRAFFIO PER PENTOLE E PADELLE ANTIADERENTI E PIANI COTTURA IN VETROCERAMICA (conf. in blister appendibile, da utilizzare sempre umide, da asciutte potrebbero graffiare)



**COPERCHIO VETRO**

**143275** - Ø CM 40  
**143273** - Ø CM 36  
**143271** - Ø CM 32  
**143270** - Ø CM 30  
**143269** - Ø CM 28  
**143268** - Ø CM 26  
**143267** - Ø CM 24  
**143266** - Ø CM 22  
**143265** - Ø CM 20  
**143264** - Ø CM 18  
**143263** - Ø CM 16  
**143262** - Ø CM 14

**abert****CUCINART PADELLA ALLUMINIO ANTIADERENTE FONDO AD INDUZIONE**

125729 - Ø CM 24    ▨ Ø CM 14,5  
 125730 - Ø CM 28    ▨ Ø CM 14,5  
 125731 - Ø CM 32    ▨ Ø CM 18

125732 - Ø CM 36    ▨ Ø CM 22  
 125733 - Ø CM 40    ▨ Ø CM 22

**abert****CUCINART FONDO AD INDUZIONE**

131512 - WOK ALLUMINIO ANTIADERENTE Ø CM 30 H 8,8    ▨ Ø CM 18

**abert****CUCINART CASSERUOLA 1 MANICO ALLUMINIO ANTIADERENTE FONDO AD INDUZIONE**

138239 - Ø CM 20 H 8,8    ▨ Ø CM 14  
 138240 - Ø CM 18 H 8,8    ▨ Ø CM 13  
 142263 - Ø CM 16 H 8    ▨ Ø CM 12  
 142262 - Ø CM 14 H 7    ▨ Ø CM 10

**abert****CUCINART PADELLA ALLUMINIO FONDO AD INDUZIONE**

125723 - Ø CM 24    ▨ Ø CM 14,5  
 125724 - Ø CM 28    ▨ Ø CM 14,5  
 125725 - Ø CM 32    ▨ Ø CM 18  
 125726 - Ø CM 36    ▨ Ø CM 22  
 125727 - Ø CM 40    ▨ Ø CM 22

**PINTINOX****ST1-PRO INDUZIONE ALLUMINIO ANTIADERENTE QUANTANIUM RAMATO 3 STRATI****Quantanium per cookware**

Quantanium è un multistrato rinforzato a base acqua. Incorpora nel rivestimento una miscela unica di particelle di titanio che lo rende resistente praticamente a tutto.

La sua eccellente resistenza ai graffi dovuta alla presenza delle particelle di titanio rende il rivestimento più duro e più duraturo rispetto ai convenzionali sistemi rinforzati.

Questo perchè il titanio utilizzato è molto più forte rispetto al cromo ed all'acciaio usati per gli utensili da cucina.

**PADELLA 1 MANICO**

137014 - Ø CM 24 H 5 LT 1,9    ▨ Ø CM 18,2  
 137015 - Ø CM 28 H 5,6 LT 3    ▨ Ø CM 21,6  
 137016 - Ø CM 32 H 5,8 LT 3,5    ▨ Ø CM 21,6  
 137017 - Ø CM 36 H 6,5 LT 5,1    ▨ Ø CM 21,6

**allu  
fion****ETNEA PADELLA ALLUMINIO ANTIADERENTE EFFETTO PIETRA**

123302 - Ø CM 28 <sup>IEI</sup>  
 123304 - Ø CM 32 <sup>IEI</sup>



125208 - PADELLA RAME STAGNATO Ø CM 28 H 6,5

**PRIMA COLLECTION****PADELLA ALLUMINIO ANTIADERENTE A INDUZIONE**

124600 - Ø CM 18    ▨ Ø CM 14  
 124601 - Ø CM 20    ▨ Ø CM 16  
 124602 - Ø CM 22    ▨ Ø CM 16,5  
 124603 - Ø CM 24    ▨ Ø CM 17,5  
 124604 - Ø CM 26    ▨ Ø CM 17,5  
 124605 - Ø CM 28    ▨ Ø CM 21


**PADERNO** PADELLA LIONESE FERRO  
BLU INDUZIONE



33956 - Ø CM 16    Ø CM 14,5  
33957 - Ø CM 20    Ø CM 14,5  
45005 - Ø CM 22    Ø CM 14,5  
58278 - Ø CM 24    Ø CM 14,5  
111778 - Ø CM 26    Ø CM 14,5  
50916 - Ø CM 28    Ø CM 18

50917 - Ø CM 32    Ø CM 22  
50918 - Ø CM 36    Ø CM 22  
58279 - Ø CM 40    Ø CM 22  
55830 - Ø CM 45    Ø CM 22  
34735 - Ø CM 50    Ø CM 22

**PINTINOX** PADELLA IN FERRO PESANTE  
EXCALIBUR INDUZIONE



123912 - Ø CM 20    Ø CM 14,5  
123913 - Ø CM 24    Ø CM 14,5  
123914 - Ø CM 26    Ø CM 14,5  
123915 - Ø CM 28    Ø CM 18  
123916 - Ø CM 32    Ø CM 22

**ROBUST PADELLA 1 MANICO SVASATA  
ALTA ALLUMINIO ANTIADERENTE**



140195 - Ø CM 18 H 3,5  
140196 - Ø CM 24 H 4,5  
140197 - Ø CM 28 H 4,5  
140198 - Ø CM 32 H 5

**COPERCHIO VETRO**



143275 - Ø CM 40    143269 - Ø CM 28    143265 - Ø CM 20  
143273 - Ø CM 36    143268 - Ø CM 26    143264 - Ø CM 18  
143271 - Ø CM 32    143267 - Ø CM 24    143263 - Ø CM 16  
143270 - Ø CM 30    143266 - Ø CM 22    143262 - Ø CM 14



123115 - PAELLERA AD INDUZIONE  
INOX Ø CM 32 <sup>(1)</sup> Ø CM 18



128949 - TEGAME 2 MANICI AD INDUZIONE IN FERRO  
BATTUTO Ø CM 24 <sup>(1)</sup> Ø CM 14,5



30364 - PADELLA CREPES FERRO Ø CM 22  
112013 - PADELLA CREPES FERRO Ø CM 20



123655 - PADELLA CREPES  
ANTIADERENTE Ø CM 26



*New* 141103 - CONF. 2 PZ SPUGNA ANTIGRAFFIO PER PENTOLE E PADELLE  
ANTIADERENTI E PIANI COTTURA IN VETROCERAMICA  
(conf. in blister appendibile, da utilizzare sempre umide,  
da asciutte potrebbero graffiare)

**PINTINOX** EXCALIBUR INDUZIONE



**123918** - WOK 1 MANICO FERRO PESANTE Ø CM 34  
(usare su apposite piastre integrate concave)



**123917** - WOK 2 MANICI FERRO PESANTE Ø CM 36  
(usare su apposite piastre integrate concave)

**PADERNO** PAELLERA FERRO INDUZIONE



**43519** - Ø CM 34    ■■■ Ø CM 18  
**43520** - Ø CM 42    ■■■ Ø CM 22  
**43521** - Ø CM 60    ■■■ Ø CM 22

**PADERNO** WOK FERRO INDUZIONE



**74915** - Ø CM 32    ■■■ Ø CM 18  
**74916** - Ø CM 40    ■■■ Ø CM 22

**Garcima** PAELLERA FONDO COMPATIBILE CON PIANO AD INDUZIONE



**137060** - FERRO SMALTATO Ø CM 90    ■■■ Ø CM 81



**137059** - FERRO SMALTATO Ø CM 70    ■■■ Ø CM 64  
**126546** - FERRO SMALTATO Ø CM 80    ■■■ Ø CM 73



**115632** - ACCIAIO AL CARBONIO SPAZZOLATO Ø CM 32    ■■■ Ø CM 27  
**115633** - ACCIAIO AL CARBONIO SPAZZOLATO Ø CM 36    ■■■ Ø CM 30  
**115634** - ACCIAIO AL CARBONIO SPAZZOLATO Ø CM 40    ■■■ Ø CM 35  
**115635** - ACCIAIO AL CARBONIO SPAZZOLATO Ø CM 50    ■■■ Ø CM 45



**Garcima**  
**115665** - SUPPORTO PER BRUCIATORE  
A 3 GAMBE H CM 75



**Garcima**  
**115636** - FORNELLO BRUCIATORE  
A GAS OMOLOGATO Ø CM 40  
**115637** - FORNELLO BRUCIATORE  
A GAS OMOLOGATO Ø CM 50



## BISTECCHIERA GHISA SMALTATA



**120701** - BISTECCHIERA CON MANICO PIEGHEVOLE CM 36X28  
**62054** - BISTECCHIERA CON MANICO PIEGHEVOLE CM 36X23



**54185** - BISTECCHIERA CON MANICO PIEGHEVOLE CM 30X21  
**54184** - BISTECCHIERA CON MANICO PIEGHEVOLE CM 24X24



**38054** - BISTECCHIERA IN GHISA SMALTATA CON MANICI PIEGHEVOLI CM 50X27



**108695** - PIASTRA GHISA SMALTATA CON MANICI CM 38X38



**144005** - PIASTRA GHISA SMALTATA DOUBLE FACE RIGATA/LISCIA CON MANICI CM 30X30



*New* **203252** - BISTECCHIERA ALLUMINIO ANTIADERENTE CON MANICO PIEGHEVOLE CM 26X26  
*New* **203253** - BISTECCHIERA ALLUMINIO ANTIADERENTE CON MANICO PIEGHEVOLE CM 35X25



**137050** - BISTECCHIERA IN GHISA SMALTATA CON MANICO PIEGHEVOLE INDUZIONE CM 36X23  
■ CM 22X20



**131640** - PIASTRA ALLUMINIO PRESSOFUSO ANTIADERENTE AD INDUZIONE CM 42X26,8



**126063** - CUOCIVAPORE IN BAMBÙ Ø CM 25,5 H 16



**118202** - CUOCIPASTA INDUZIONE CON 4 SCOMPARTI CON COPERCHIO CM 38,3X35,4 ■ Ø CM 22 (dimensione con manici cm 70X38)



**1** **103956** - CASSERUOLA 2 MANICI IMPILABILE CM 15,5X15,5 H 23,5 LT 5  
**2** **23151** - CASSERUOLA 1 MANICO Ø CM 16 H 18 LT 3,6  
**2** **23152** - CASSERUOLA 1 MANICO Ø CM 18 H 20 LT 5

**PADERNO**



29071 - COLAPASTA CON BASE 2 MANICI Ø CM 32  
29072 - COLAPASTA CON BASE 2 MANICI Ø CM 36  
56632 - COLAPASTA CON BASE 2 MANICI Ø CM 40

**PADERNO**



58310 - COLAPASTA CONICO CON BASE Ø CM 32  
58486 - COLAPASTA CONICO CON BASE Ø CM 36  
57541 - COLAPASTA CONICO CON BASE Ø CM 40  
46937 - COLAPASTA CONICO CON BASE Ø CM 45  
45399 - COLAPASTA CONICO CON BASE Ø CM 50

**PADERNO**



53093 - COLAPASTA CONICO Ø CM 45  
53094 - COLAPASTA CONICO Ø CM 50

**PADERNO**



53537 - SPICCHIO CUOCIPASTA PADERNO CM 36  
55521 - SPICCHIO CUOCIPASTA PADERNO CM 40

**PINTINOX**



38979 - SPICCHIO CUOCIPASTA  
RETE 1/4 CM 40

**PINTINOX**



38980 - SPICCHIO CUOCIPASTA  
RETE 1/3 CM 34

**PINTINOX**



39738 - PENTOLA PRESSIONE LT 11



144019 - BOLLITORE INOX CON FISCHIO E MANICO  
PIEGHEVOLE INDUZIONE LT 3 ■ Ø CM 20



*New* 201852 - BOLLITORE INOX CON FISCHIO E MANICO  
PIEGHEVOLE INDUZIONE LT 3,5  
■ Ø CM 12,3



**ILSA**

**FRIGGITRICE FERRO  
CON CESTELLO INDUZIONE**

123797 - Ø CM 32 ■ Ø CM 20,5  
123798 - Ø CM 36 ■ Ø CM 24,5  
123799 - Ø CM 42 ■ Ø CM 30

**BALLARINI**  
*Professionale*



109813 - COLAFRITTO ALLUMINIO Ø CM 40  
109814 - COLAFRITTO ALLUMINIO Ø CM 50



**ILSA** *New*



- 202186** - CESTELLO PER FRITTURA CON MANICO SNODABILE REMOVIBILE SALVASPAZIO INOX Ø CM 25
- 202187** - CESTELLO PER FRITTURA CON MANICO SNODABILE REMOVIBILE SALVASPAZIO INOX Ø CM 27

**ILSA** **BASTARDELLA SEMISFERICA ACCIAIO INOX 18/10 CON MANIGLIE**



- 129102** - BASTARDELLA Ø CM 30 H 14,5 LT 7
- 129103** - BASTARDELLA Ø CM 36 H 17 LT 12
- 129104** - BASE PER BASTARDELLA CON GUARNIZIONI ANTISCIVOLO Ø CM 16



**TRI-PLY COOKWARE INOX**



1



2



3

- 1** **132043** - ROSTIERA RETTANGOLARE CM 29X25 H 6,5 <sup>IEI</sup> Ø CM 22
- 2** **132044** - PENTOLA TONDA Ø CM 20 H 11,5 <sup>IEI</sup> Ø CM 14,5
- 3** **132045** - BRASIERA TONDA Ø CM 25,5 H 6,5 <sup>IEI</sup> Ø CM 18



- 121703** - TORTIERA RETTANGOLARE INOX CON MANICI SNODABILI CM 25X20 H 6
- 121704** - TORTIERA RETTANGOLARE INOX CON MANICI SNODABILI CM 30X24 H 6



- 29084** - TORTIERA RETTANGOLARE INOX CON MANICI SNODABILI CM 35X25 H 8
- 33963** - TORTIERA RETTANGOLARE INOX CON MANICI SNODABILI CM 40X26 H 9
- 29085** - TORTIERA RETTANGOLARE INOX CON MANICI SNODABILI CM 45X30 H 9
- 29090** - TORTIERA RETTANGOLARE INOX CON MANICI SNODABILI CM 60X35 H 9



1

2

3

4

5

### MESTOLAME LEGNO

- 1** **PALETTA PER ANTIADERENTE** 66936 - CM 25
- 2** **FORCHETTONE** 26466 - CM 40
- 3** **SPATOLA** 65892 - CM 30 / 44162 - CM 35 / 44163 - CM 45
- 4** **MESTOLO** 66937 - CM 35 / 26467 - CM 40 / 26468 - CM 50
- 5** **MESTOLO** 26469 - CM 60 / 26470 - CM 70

**PIAZZA**



**SCHIUMAROLA INOX**

- ❶ 122301 - Ø CM 8 MANICO 28 \*
- ❶ 122302 - Ø CM 10 MANICO 32 \*
- ❶ 122303 - Ø CM 12 MANICO 33 \*
- ❶ 122304 - Ø CM 14 MANICO 36,5 \*
- ❶ 122305 - Ø CM 16 MANICO 42,5 \*

**MESTOLO INOX**

- ❷ 122295 - Ø CM 6,5 MANICO 27,5 \*
- ❷ 122296 - Ø CM 8 MANICO 28 \*
- ❷ 122297 - Ø CM 10 MANICO 35,5 \*
- ❷ 122298 - Ø CM 12 MANICO 38,5 \*
- ❷ 122299 - Ø CM 14 MANICO 42,5 \*
- ❷ 122300 - Ø CM 16 MANICO 47 \*

- ❸ 122308 - PALETTA INOX CM 10X9 MANICO 31,5 \*
- ❹ 122307 - PALETTA FORATA INOX CM 10X9 MANICO 32 \*


\* prodotto appendibile

**PIAZZA**



- ❶ 122306 - FORCHETTONE INOX CM 50 (CM 14X5 MANICO 36) \*
- ❷ 122309 - CUCCHIAIONE FONDO INOX CM 10X7 MANICO 25 \*
- ❸ 98883 - CUCCHIAIONE INOX CM 9,5X6,5 MANICO 24
- ❹ 77209 - MESTOLO INOX CILIEGIE Ø CM 4 MANICO 24

\* prodotto appendibile



**PADERNO**

- ❶ 20818 - SCHIUMAROLA INOX Ø CM 10 MANICO 33 \*\* \*
- ❶ 33969 - SCHIUMAROLA INOX Ø CM 12 MANICO 36 \*\* \*
- ❶ 20819 - SCHIUMAROLA INOX Ø CM 14 MANICO 39 \*\* \*
- ❶ 53135 - SCHIUMAROLA INOX Ø CM 16 MANICO 42 \*\* \*
- ❶ 44985 - SCHIUMAROLA INOX Ø CM 20 MANICO 47 \*\* \*
- ❷ 19217 - PALETTA PESCE RETTANGOLARE INOX CM 17X12 MANICO 28 \*\* \*
- ❸ 27652 - PALETTA RETTANGOLARE CHIUSA INOX CM 12X11 MANICO 40 \*\* \*
- ❹ 20817 - PALETTA RETTANGOLARE FORATA INOX CM 12X11 MANICO 36 \*\* \*

\* prodotto appendibile  
\*\* conf. in blister appendibile




**PADERNO**

- ❶ 20816 - FORCHETTONE 3 PUNTE INOX CM 50 MANICO 39 \*
- ❶ 20815 - FORCHETTONE 3 PUNTE INOX CM 70 MANICO 59 \*
- ❷ 19185 - CUCCHIAIONE OBLIQUO CHIUSO INOX CM 11X7 MANICO 37 \*\* \*
- ❸ 19218 - CUCCHIAIONE FORATO INOX CM 10X7 MANICO 36 \*\* \*
- ❹ 19681 - MESTOLO CHIUSO INOX Ø CM 6,5 MANICO 30 \*\* \*
- ❹ 19682 - MESTOLO CHIUSO INOX Ø CM 9 MANICO 33,5 \*\* \*
- ❹ 33966 - MESTOLO CHIUSO INOX Ø CM 10 MANICO 38 \*\* \*
- ❹ 31892 - MESTOLO CHIUSO INOX Ø CM 12 MANICO 40 \*\* \*
- ❹ 31893 - MESTOLO CHIUSO INOX Ø CM 14 MANICO 43 \*
- ❹ 46899 - MESTOLO CHIUSO INOX Ø CM 16 MANICO 47 \*
- ❺ 58288 - CUCCHIAIONE CHIUSO INOX CM 10X7 MANICO 28 \*\* \*
- ❺ 21355 - CUCCHIAIONE CHIUSO INOX CM 10X7 MANICO 37 \*\* \*


\* prodotto appendibile  
\*\* conf. in blister appendibile

**PADERNO**




- ❶ 29203 - SCHIUMAROLA RETE INOX  
Ø CM 16 MANICO 38 \*\* \*
- ❷ 28690 - SCHIUMAROLA RETE FINE INOX  
Ø CM 16 MANICO 38 \*\* \*

\* prodotto appendibile  
\*\* conf. in blister appendibile



- ❶ 121699 - SCHIUMAROLA RETE INOX  
Ø CM 18 MANICO 41,5 \*
- ❷ 121698 - SCHIUMAROLA FILO INOX  
Ø CM 18 MANICO 41 \*
- ❸ 72891 - SCHIUMAROLA FILO INOX ILSA  
Ø CM 16 MANICO 34 \*
- ❹ 32059 - SCHIUMAROLA FILO INOX ILSA  
Ø CM 20 MANICO 36 \*

\* prodotto appendibile



### MESTOLAME INOX ECONOMICO

- ❶ 66600 - SCHIUMAROLA Ø CM 11  
MANICO 23 \*
- ❷ 66602 - MESTOLO Ø CM 6  
MANICO 21 \*
- ❸ 66606 - MESTOLO Ø CM 9  
MANICO 24 \*
- ❹ 66605 - FORCHETTONE CM 11X9,3  
MANICO 28 \*
- ❺ 66603 - CUCCHIAIONE CHIUSO  
CM 12X7,7 MANICO 17 \*
- ❻ 66607 - PALETTA FRITTO FORATA  
CM 11X9,3 MANICO 28 \*
- ❼ 66598 - PALETTA FRITTO CM 11X7,5  
MANICO 21 \*
- ❽ 66599 - PALA LASAGNE CM 5,7X9  
MANICO 26 \*

\* prodotto appendibile



- ❶ 66588 - SCHIUMAROLA RETE INOX Ø CM 11 MANICO 31,5 \*
- ❶ 66586 - SCHIUMAROLA RETE INOX Ø CM 14 MANICO 36 \*
- ❶ 66585 - SCHIUMAROLA RETE INOX Ø CM 18 MANICO 44,5 \*
- ❷ 66597 - FORCHETTONE 3 PUNTE INOX CM 4,5X8 MANICO 30 \*
- ❷ 66596 - FORCHETTONE 3 PUNTE INOX CM 4,5X8 MANICO 44 \*


\* prodotto appendibile



- ❶ 92246 - PALA FRITTO ANTIADERENTE PADERNO CM 9X10 MANICO 23 \*
- ❷ 92248 - SCHIUMAROLA ANTIADERENTE PADERNO Ø CM 11 MANICO 23 \*
- ❸ 92245 - PALETTA ANTIADERENTE PADERNO CM 9X13 MANICO 18 \*

\* prodotto appendibile

**PADERNO**



- ❶ 101287 - MESTOLO ANTIADERENTE Ø CM 12 MANICO 40 \*
- ❶ 101259 - MESTOLO ANTIADERENTE Ø CM 8 MANICO 33 \*
- ❸ 101262 - PALA FRITTO ANTIADERENTE CM 10X10 MANICO 37 \*

\* prodotto appendibile

**MESTOLAME PROFESSIONALE IN NYLON  
RESISTENTE FINO A 175°C**



- ❶ 141328 - MESTOLO ANTIADERENTE Ø CM 9 H 30 \*
- ❷ 141329 - SCHIUMAROLA ANTIADERENTE Ø CM 11 H 30,8 \*
- ❸ 141330 - PALETTA ANTIADERENTE CM 8,6X11 H 31,5 \*
- ❹ 141331 - CUCCHIAIONE ANTIADERENTE CM 31 \*

\* prodotto appendibile

**ILSA**



- 133411 - COLAPASTA RETE INOX CON RINFORZI Ø CM 35 \*
- 133410 - COLAPASTA RETE INOX CON RINFORZI Ø CM 30 \*

\* prodotto appendibile

**ILSA**



- 97954 - COLAPASTA 1 MANICO RETE INOX CON RINFORZI Ø CM 26 \*
- 97955 - COLAPASTA 1 MANICO RETE INOX CON RINFORZI Ø CM 30 \*

\* prodotto appendibile

**ILSA**



- ❶ 113967 - COLINO RETE INOX Ø CM 8 \*
- ❶ 113968 - COLINO RETE INOX Ø CM 12 \*
- ❶ 113969 - COLINO RETE INOX Ø CM 14 \*
- ❷ 113965 - COLINO INOX DOPPIA RETE Ø CM 20 \*
- ❷ 113966 - COLINO INOX DOPPIA RETE Ø CM 24 \*


\* prodotto appendibile



- 77173 - COLINO INOX 18/8 Ø CM 10 \*
- 77174 - COLINO INOX 18/8 Ø CM 12 \*

\* conf. in blister appendibile

**ILSA**



- 114454 - COLINO CINESE Ø CM 18
- 102989 - COLINO CINESE Ø CM 20
- 102990 - COLINO CINESE Ø CM 24

- 131616 - COLINO CINESE A RETE Ø CM 20
- 131617 - COLINO CINESE A RETE Ø CM 24,5



**122663** - COLAPASTA RETE INOX PIATTO Ø CM 25  
(prodotto appendibile)



**141100** - COLAPASTA 1 MANICO RETE INOX  
CM 22X18 MANICO CM 21  
(conf. in blister appendibile)



**43645** - PASSATUTTO RETE INOX Ø CM 20  
(prodotto appendibile)



**71471** - IMBUTO INOX CM 14  
(prodotto appendibile)



**122875** - IMBUTO POLIETILENE BIANCO Ø CM 12  
**122876** - IMBUTO POLIETILENE BIANCO Ø CM 15  
**122877** - IMBUTO POLIETILENE BIANCO Ø CM 21



**1** **71473** - IMBUTO INOX CONSERVA/MARMELLATA CM 14  
(prodotto appendibile)



**2** **71472** - FILTRO PER IMBUTO



**BACINELLA  
SEMISFERICA INOX**



**98970** - Ø CM 20 H 10,3 LT 2  
**91795** - Ø CM 25 H 13 LT 3,7  
**98969** - Ø CM 30 H 15,2 LT 7,2  
**101285** - Ø CM 35 H 16,8 LT 10,5  
**101286** - Ø CM 40 H 19 LT 15,6



**BACINELLA  
SFERICA INOX**



**68978** - Ø CM 18 H 8 LT 1,5  
**68979** - Ø CM 24 H 11 LT 3  
**68980** - Ø CM 28 H 13 LT 5  
**68981** - Ø CM 34 H 16 LT 8  
**68982** - Ø CM 40 H 19 LT 14



**INSALATIERA  
CONICA INOX**



**48910** - Ø CM 16 H 6 CL 50  
**49239** - Ø CM 20 H 7,2 LT 1  
**48911** - Ø CM 24 H 9 LT 1,75  
**48912** - Ø CM 28 H 10 LT 2,75  
**49240** - Ø CM 32 H 11 LT 4,75  
**49241** - Ø CM 36 H 13,2 LT 6,75  
**49242** - Ø CM 40 H 13,7 LT 8,33

**INSALATIERA INOX**



**108320** - Ø CM 18 H 7 LT 1  
**108321** - Ø CM 21 H 8 LT 1,8  
**108322** - Ø CM 24 H 10 LT 2,5  
**118479** - Ø CM 27 H 10 LT 3,5  
**108323** - Ø CM 32 H 12 LT 6,3  
**121702** - Ø CM 34 H 13 LT 8,2  
**118480** - Ø CM 37 H 16 LT 10,7



**TAZZONE CON MANICO  
TUBOLARE INOX**



**44318** - Ø CM 18 H 9,5 LT 1,25  
**44319** - Ø CM 20 H 10 LT 2  
**44320** - Ø CM 22 H 11,3 LT 3  
**44321** - Ø CM 24 H 14,8 LT 5

**COPPA TERMICA A  
DOPPIA PARETE INOX  
CON COPERCHIO**



**141102** - Ø CM 21 H 11,5 LT 2,1  
**141101** - Ø CM 17 H 9,5 LT 1,2

## BACINELLA PLASTICA CON MANICI



41204 - Ø CM 32 H 14,5 LT 6  
44378 - Ø CM 36 H 16,4 LT 9  
41205 - Ø CM 40 H 18,5 LT 13

## BACINELLA POLIPROPILENE



136979 - Ø CM 24 H 11,5 LT 2,5  
136980 - Ø CM 28 H 13,5 LT 4,5  
136981 - Ø CM 32 H 14,7 LT 6  
136982 - Ø CM 36 H 16,5 LT 9

## BACINELLA PLASTICA



44376 - Ø CM 23 H 10,2 LT 2,5  
44377 - Ø CM 27,5 H 11,2 LT 4,5



## INSALATIERA COSTOLATA PLASTICA

122869 - Ø CM 18 H 7  
122870 - Ø CM 20 H 7,3  
122871 - Ø CM 24 H 8,5  
122872 - Ø CM 28 H 10  
122873 - Ø CM 30 H 10,5  
122874 - Ø CM 34 H 11,5



## INSALATIERA PLASTICA

88334 - Ø CM 13 H 6  
88335 - Ø CM 17 H 8  
88336 - Ø CM 23,5 H 11  
88337 - Ø CM 28 H 13,7  
88338 - Ø CM 32,5 H 16,2  
88339 - Ø CM 38 H 18

## TEGLIE FERRO BLU

### Istruzioni per l'uso

Il colore blu del ferro è ottenuto con ossidazione superficiale in atmosfera di vapore acqueo ed è privo di tossicità. Il contatto con sostanze acide può portare all'alterazione di tale colorazione. Si consiglia, pertanto, di evitare il contatto con alimenti acidi e di ungere la teglia prima e dopo l'uso. I prodotti vengono forniti oleati in modo da evitare l'ossidazione durante trasporto e stoccaggio. Per eliminare l'olio protettivo si consiglia, prima dell'uso, di porre la teglia in forno a 150° C per mezz'ora. Non utilizzare a temperature superiori a 250° C o a contatto diretto con fiamma o brace. Dopo l'utilizzo ed il lavaggio si consiglia di tenere unta leggermente la superficie per evitare formazione di ruggine.

## TEGLIA RETTANGOLARE



101854 - CM 30X23 H 3  
101855 - CM 35X28 H 3  
101856 - CM 40X30 H 3  
101857 - CM 45X35 H 3  
101858 - CM 50X35 H 3  
101859 - CM 60X40 H 3  
101860 - CM 65X45 H 3

## TEGLIA RETTANGOLARE CON ANGOLO RETTO



122648 - CM 60X40 H 3  
104009 - CM 60X40 H 2



## TEGLIA TONDA



82437 - Ø CM 18 H 3,5  
81937 - Ø CM 24 H 3,5  
87065 - Ø CM 26 H 3,5  
53261 - Ø CM 28 H 3,5  
53893 - Ø CM 50 H 3,5 <sup>IE1</sup>

## TEGLIA TONDA



101861 - Ø CM 16 H 2,5  
101862 - Ø CM 18 H 2,5  
101863 - Ø CM 20 H 2,5  
101864 - Ø CM 22 H 2,5  
101865 - Ø CM 24 H 2,5  
101866 - Ø CM 26 H 2,5  
101867 - Ø CM 28 H 2,5  
43811 - Ø CM 28 H 2,5 PADERNO <sup>IE1</sup>  
101868 - Ø CM 30 H 2,5  
138667 - Ø CM 32 H 2,5  
101870 - Ø CM 36 H 2,5



## TEGLIA PIZZA ANTIADERENTE



50919 - Ø CM 20 H 2,5  
50921 - Ø CM 24 H 2,5  
50923 - Ø CM 28 H 2,5  
50924 - Ø CM 32 H 2,5



78342 - TEGLIA TONDA ALLUMINIO SOVRAPPONIBILE Ø CM 45 H 5



**TEGLIA FORNO ACCIAIO  
ALLUMINIZZATO**



**35590** - Ø CM 20 H 2,5  
**35591** - Ø CM 24 H 2,5  
**35592** - Ø CM 28 H 2,5  
**35593** - Ø CM 32 H 2,5



**TEGLIA TONDA CONICA  
ALLUMINIO**




**101785** - Ø CM 28 H 3  
**101787** - Ø CM 32 H 3,5  
**101788** - Ø CM 36 H 3,5  
**101790** - Ø CM 45 H 3,5



**TEGLIA RETTANGOLARE  
ALLUMINIO**



**101779** - CM 30X23 H 3      **101782** - CM 45X35 H 3  
**101780** - CM 35X28 H 3      **101783** - CM 50X35 H 3  
**101781** - CM 40X30 H 3      **101784** - CM 60X40 H 3



**108724** - TEGLIA RETTANGOLARE LAMIERA  
ALLUMINATA CM 60X40 H 2



**138747** - TEGLIA ALLUMINIO FORATA CON BORDI SVASATI CM 60X40 H 1,2



**138746** - TEGLIA ALLUMINIO CON BORDI SVASATI CM 60X40 H 1,2



**114271** - TEGLIA FORATA PER BAGUETTE RIVESTIMENTO SILICONE CM 60X40



**139482** - TEGLIA GN 1/1 CM 53X32,5 6 STAMPI Ø CM 12,5



**TEGLIA GASTRONORM  
ALLUMINIO ANTIADERENTE**

**45157** - GN 1/1 CM 53X32,5 H 2  
**45158** - GN 1/1 CM 53X32,5 H 4  
**45159** - GN 1/1 CM 53X32,5 H 6,5



- ❶ 61172 - TORTIERA RETTANGOLARE  
CM 26X9,5X7,5 \*
- ❷ 73220 - TORTIERA TONDA Ø CM 16 H 4 \*
- ❷ 50973 - TORTIERA TONDA Ø CM 20 H 4,5 \*
- ❷ 50974 - TORTIERA TONDA Ø CM 24 H 5 \*
- ❷ 45021 - TORTIERA TONDA Ø CM 28 H 5 \*
- ❸ 50976 - TORTIERA SAVARIN Ø CM 24 H 5 \*

\* conf. in blister appendibile

**TORTIERE ANTIADERENTI**


119380 - TORTIERA APRIBILE Ø CM 28 H 6,5  
141107 - TORTIERA APRIBILE Ø CM 18 H 6,5



119377 - TORTIERA APRIBILE 2 FONDI Ø CM 28 H 6,5  
119376 - TORTIERA APRIBILE 2 FONDI Ø CM 26 H 6,5  
141109 - TORTIERA APRIBILE 2 FONDI Ø CM 24 H 6,5  
141108 - TORTIERA APRIBILE 2 FONDI Ø CM 18 H 6,5



141110 - STAMPO CROSTATA  
Ø CM 28 H 3,5



141114 - STAMPO DOLCE/SALATO Ø CM 32 H 2,5



119374 - STAMPO PLUM CAKE CM 35,5X11,5 H 7  
119373 - STAMPO PLUM CAKE CM 30,5X11,5 H 7  
119372 - STAMPO PLUM CAKE CM 25,5X11,5 H 7



119375 - STAMPO PANE ESTENSIBILE  
CM 40-28,5X16 H 10



119383 - STAMPO CROSTATA FESTONATO  
FONDO MOBILE Ø CM 24 H 2  
119384 - STAMPO CROSTATA FESTONATO  
FONDO MOBILE Ø CM 28 H 2  
119385 - STAMPO CROSTATA FESTONATO  
FONDO MOBILE Ø CM 32 H 2,5



119382 - STAMPO PANE/PANETTONE  
APRIBILE Ø CM 18 H 10



50982 - TORTIERA ANITADERENTE FESTONATA  
CON FONDO MOBILE CM 35X11 H 2,5  
(conf. in blister appendibile)



141112 - STAMPO MUFFIN 12 POSTI Ø MM 70 CM 38,5X26,5 H 3  
141113 - STAMPO MUFFIN 12 POSTI Ø MM 45 CM 24,5X18,5 H 2



## TORTIERA CONICA ALTA ALLUMINIO



- 101799 - TORTIERA Ø CM 22 H 5,5
- 101800 - TORTIERA Ø CM 24 H 5,5
- 101801 - TORTIERA Ø CM 26 H 6
- 101802 - TORTIERA Ø CM 28 H 6
- 101803 - TORTIERA Ø CM 30 H 6,5
- 101804 - TORTIERA Ø CM 32 H 6,5



## STAMPO BABÀ ALLUMINIO



- 50938 - Ø CM 6
- 43824 - Ø CM 5
- 50937 - Ø CM 4
- 50936 - Ø CM 3



- 1 51020 - STAMPO MADELEINES ANTIADERENTE 12 POSTI (conf. in blister appendibile)
- 2 51021 - STAMPO MADELEINETTES ANTIADERENTE 20 POSTI

## STAMPI CRÈME CARAMEL INOX



- 1 9654 - STAMPO ILSA Ø CM 8 H 5,5 (conf. in blister appendibile)
- 2 60551 - STAMPO Ø CM 7 H 4,5
- 3 60550 - STAMPO Ø CM 7 H 6
- 4 60549 - STAMPO Ø CM 6 H 5,6
- 5 18445 - STAMPO Ø CM 7,5 H 5,8



## STAMPINI ANTIADERENTI



- 1 72015 - STAMPO BABÀ Ø CM 6 H 6 \*
- 2 56038 - STAMPO ASPIC CM 7X6X4 \*
- 3 73541 - STAMPO CIAMBELLA Ø CM 8 \*
- 4 77286 - STAMPO OVALE CM 4,5 \*
- 5 77282 - STAMPO TONDO Ø CM 4,5 \*

\* conf. in blister appendibile 6 pz



## TARTELLETTE PER DOLCI ANTIADERENTI



- 1 BARCHETTA FESTONATA  
50989 - CM 8 \* / 50993 - CM 12 \*
- 2 TONDA FESTONATA  
77085 - Ø CM 5 \* / 50998 - Ø CM 7 \* / 50999 - Ø CM 8 \*  
51012 - Ø CM 10 \* / 51013 - Ø CM 12 \*
- 3 BRIOCHE FESTONATA  
51014 - Ø CM 6 \* / 51016 - Ø CM 8 \*  
36587 - Ø CM 10 \*
- 4 RETTANGOLARE  
51019 - CM 9,8X5,1 \*
- 5 BARCHETTA LISCIA  
50984 - CM 8 \* / 50986 - CM 10 \*
- 6 TONDA LISCIA  
50994 - Ø CM 7 \* / 50995 - Ø CM 8 \*  
50997 - Ø CM 10 \*

\* conf. in blister appendibile 6 pz



## FORMINE TAGLIAPASTA STAGNATE

- 1 37984 - FORMINE TAGLIAPASTA ANELLI SET 11 PZ \*
- 2 37985 - FORMINE TAGLIAPASTA ANELLI FESTONATI SET 11 PZ \*

\* conf. in blister appendibile



## FORMINE TAGLIAPASTA STAGNATE



- 1 50947 - CANESTRELLO FESTONATO Ø CM 6
- 2 50946 - CANESTRELLO LISCIO Ø CM 6
- 3 74060 - CANESTRELLO OVALE CM 9X4,5

## FORMINE TAGLIAPASTA INOX CON MANICO



- 119396 - SET 3 PZ FESTONATI Ø CM 4,8/6,6/7,8  
(conf. in blister appendibile)

- 119397 - SET 3 PZ LISCI Ø CM 5,4/6,3/7,6  
(conf. in blister appendibile)



- 102739 - FORMINE TAGLIAPASTA FIORE SET 6 PZ  
(conf. in blister appendibile)



- 82905 - FORMINE TAGLIAPASTA ANELLI FESTONATI SET 11 PZ  
(conf. in blister appendibile)



- 37982 - FORMINE TAGLIAPASTA INOX GOCCIA SET 6 PZ  
(conf. in blister appendibile)




- 110638 - COPPA PASTA INOX TONDO SET 2 PZ Ø CM 6 H 4,5 \*
- 110639 - COPPA PASTA INOX TONDO SET 2 PZ Ø CM 7,5 H 4,5 \*
- 110640 - COPPA PASTA INOX TONDO SET 2 PZ Ø CM 9 H 4,5 \*

\* conf. in blister appendibile




- 116306 - COPPA PASTA INOX QUADRO SET 6 PZ DA CM 6 A 12 H 4,5  
(conf. in blister appendibile)



- 1 72128 - RETTANGOLO INOX PER MOUSSE CM 18X36 H 5
- 1 72129 - RETTANGOLO INOX PER MOUSSE CM 30X40 H 5
- 1 72130 - RETTANGOLO INOX PER MOUSSE CM 40X60 H 5
- 2 87491 - ANELLO INOX PER MOUSSE Ø CM 12 H 4,5
- 2 50955 - ANELLO INOX PER MOUSSE Ø CM 14 H 4,5
- 2 50956 - ANELLO INOX PER MOUSSE Ø CM 16 H 4,5
- 2 50957 - ANELLO INOX PER MOUSSE Ø CM 18 H 4,5
- 2 50958 - ANELLO INOX PER MOUSSE Ø CM 20 H 4,5
- 2 50959 - ANELLO INOX PER MOUSSE Ø CM 22 H 4,5
- 2 50960 - ANELLO INOX PER MOUSSE Ø CM 24 H 4,5
- 2 50961 - ANELLO INOX PER MOUSSE Ø CM 26 H 4,5
- 3 83750 - ANELLO INOX PER MOUSSE Ø CM 10 H 11

## FASCE MICROFORATE INOX



- 1 130284 - FASCIA TONDA Ø CM 23 H 3,5
- 1 130283 - FASCIA TONDA Ø CM 19 H 3,5
- 1 130282 - FASCIA TONDA Ø CM 15 H 3,5
- 1 130287 - FASCIA TONDA Ø CM 11 H 2
- 1 130286 - FASCIA TONDA Ø CM 9 H 2

- 1 130285 - FASCIA TONDA Ø CM 7 H 2
- 2 130292 - FASCIA QUADRATA CM 10,5X10,5 H 2
- 2 130291 - FASCIA QUADRATA CM 8,5X8,5 H 2
- 2 130290 - FASCIA QUADRATA CM 6,5X6,5 H 2

- 2 130289 - FASCIA QUADRATA CM 19X19 H 3,5
- 3 130294 - FASCIA RETTANGOLARE CM 29X9 H 3,5
- 3 130293 - FASCIA RETTANGOLARE CM 19X8 H 3,5

**silikomart**  
professional

## FASCE TONDE MICROFORATE ANTIADERENTI (confezionate in scatola appendibile)



131995 - Ø CM 8 H 2 CONF. 6 PZ

131994 - Ø CM 15 H 2 CONF. 2 PZ

131383 - Ø CM 19 H 2



119370 - STAMPO STAGNATO CANNOLI ROMANI CM 12X2,5 CONF. 6 PZ



119368 - STAMPO STAGNATO CANNOLI SICILIANI CM 8X1,5 CONF. 6 PZ



119369 - STAMPO STAGNATO CANNOLI SGUSCIATI CM 12X2,5 CONF. 6 PZ

**FADERNO**

## BOCCHETTE PER DECORARE INOX



- 1 BOCCHETTA FORO TONDO 6 PZ  
109100 - MM 2 \* / 95255 - MM 4 \* / 95256 - MM 6 \* / 95257 - MM 8 \*
- 2 BOCCHETTA A IMBUTINO 10 PZ  
109107 - MM 4 \* / 109108 - MM 6 \* / 109109 - MM 8 \*
- 3 BOCCHETTA FORO FESTONATO STELLA 6 PZ  
104619 - MM 4 \* / 109110 - MM 6 \* / 109046 - MM 8 \* / 109111 - MM 10 \*
- 4 95264 - BOCCHETTA FORO FESTONATO LARGO 6 PZ MM 6 \*
- 5 BOCCHETTA FORO FESTONATO 6 PZ  
109112 - MM 2 \* / 109113 - MM 4 \* / 102075 - MM 6 \* / 102076 - MM 8 \*
- 6 54957 - BOCCHETTA PER ST. HONORÉ MM 30 \*

\* conf. in blister appendibile

**PIAZZA**

## BOCCHETTE PER DECORARE INOX



- 1 BOCCHETTA FORO STELLA CONF. 2 PZ  
106027 - MM 2 \* / 106028 - MM 4 \*  
106029 - MM 6 \* / 106030 - MM 8 \*  
106031 - MM 10 \*
- 2 BOCCHETTA FORO TONDO CONF. 2 PZ  
106032 - MM 2 \* / 106033 - MM 4 \*  
106034 - MM 6 \* / 106035 - MM 8 \*  
106036 - MM 10 \*

\* conf. in blister appendibile

**PIAZZA**



106049 - BOCCHETTA PER DECORARE INOX FORI ASSORTITI CONF. 5 PZ (conf. in blister appendibile)



**96450** - CONE. 6 PZ BOCCHETTE ASSORTITE PER DECORARE INOX  
(conf. in blister appendibile)



**119553** - CONFEZIONE 29 BOCCHETTE PICCOLE INOX ASSORTITE



**41218** - BOCCHETTA PLASTICA CON FORO FESTONATO SET 6 PZ  
(conf. in blister appendibile)



**119554** - CONFEZIONE 38 BOCCHETTE GRANDI INOX ASSORTITE



**41219** - BOCCHETTA PLASTICA CON FORO TONDO SET 6 PZ  
(conf. in blister appendibile)



**41221** - SCATOLA 12 BOCCHETTE PLASTICA ASSORTITE



**41220** - SCATOLA 12 BOCCHETTE PLASTICA ASSORTITE



**72123** - ESPOSITORE PER SACCHETTI DECORAZIONI E BOCCHETTE



**SACCHETTO PER DECORARE IN TESSUTO CONF. 2 PZ**

**106038** - CM 28 \* / **106040** - CM 34 \*  
**106041** - CM 40 \* / **106042** - CM 46 \*  
**106043** - CM 50 \* / **106044** - CM 55 \*

\* conf. in blister appendibile



**SACCHETTO PER DECORARE MONOUSO CONF. 100 PZ**

**106046** - CM 30  
**106047** - CM 40  
**106045** - CM 50



**SACCHETTO PER DECORARE IN COTONE**  
 24702 - CM 40 \* / 50832 - CM 50 \* / 115661 - CM 46 \*  
 50888 - CM 60 \* / 56028 - CM 70 \*

\* conf. in blister appendibile



**SACCHETTO PER DECORARE IN STOFFA**  
 41215 - CM 34 / 43869 - CM 40 / 41216 - CM 46  
 43870 - CM 50 / 41217 - CM 55



**SACCHETTO PER DECORARE POLIURETANO TERMOPLASTICO \***  
 124752 - CM 46  
 124753 - CM 50

\* antistrappo, resistente al calore, impermeabile, non assorbe cattivi odori



**SACCHETTO SUPERFLEX PER DECORARE POLIURETANO**  
 98780 - CM 34  
 99347 - CM 45  
 135324 - CM 50



**SACCHETTO PER DECORARE MONOUSO CON ADATTATORE E BOCCHETTA CONF. 25 PZ DOPIO CORPO \***

124757 - CM 45,5

\* doppio corpo separato per usare 2 ingredienti contemporaneamente



**SACCHETTO PER DECORARE MONOUSO CONF. 100 PZ**

53655 - CM 30 / 53860 - CM 40  
 53861 - CM 50 / 53654 - CM 55



**SACCHETTO PER DECORARE MONOUSO SCATOLA 100 PZ**

124754 - CM 30  
 124755 - CM 46  
 124756 - CM 53



**139434 - CONO INOX PER PANNA CM 11,3X4 CONF. 4 PZ (conf. in blister appendibile)**



**72124 - CONTENITORE PLASTICA PER SACCHETTI DECORAZIONI**



- ① 41222 - PENNELLO PER DOLCI MANICO PLASTICA CM 4 \*\*\*
- ② 41223 - PENNELLO PER DOLCI MANICO PLASTICA CM 6 \*\*\*
- ③ 50845 - PENNELLO PER DOLCI MANICO LEGNO CM 8 \*

\* prodotto appendibile  
 \*\* conf. in blister appendibile



- ① 136983 - PENNELLO PER DOLCI ANTIADERENTE MANICO PLASTICA SETOLE NYLON CM 3,5 \*
- ② 136984 - PENNELLO PER DOLCI ANTIADERENTE MANICO PLASTICA SETOLE NYLON CM 5 \*
- ③ 92886 - PENNELLO PER DOLCI SETOLA GOMMA CM 3,5 \*\*\*
- ④ 102524 - PENNELLO PER DOLCI PADERNO MANICO PLASTICA SETOLE NYLON CM 7,5 \*

\* prodotto appendibile  
 \*\* conf. in blister appendibile



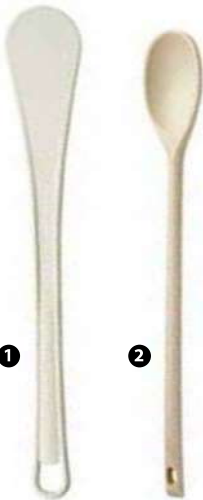
- 1 138956 - SPATOLA GOMMA MANICO ABS CM 25,5 \*
  - 2 138957 - SPATOLA GOMMA MANICO ABS CM 35,5 \*
  - 3 138958 - SPATOLA GOMMA MANICO ABS CM 41 \*
- \* FINO A 100°C  
prodotto appendibile



- 1 200432 - SPATOLA GOMMA MANICO POLIPROPILENE CM 25 \*
  - 2 200433 - SPATOLA GOMMA MANICO POLIPROPILENE CM 35 \*
  - 3 200434 - SPATOLA GOMMA MANICO POLIPROPILENE CM 40 \*
- \* FINO A 260°C  
prodotto appendibile




- 1 138977 - CUCCHIAIONE GOMMA CM 25,5 \*
  - 2 138978 - CUCCHIAIONE GOMMA CM 35,5 \*
  - 3 138979 - CUCCHIAIONE GOMMA CM 41 \*
- \* FINO A 75°C  
prodotto appendibile



- 1 SPATOLA PLASTICA  
59929 - CM 25 \*/ 59930 - CM 30 \*  
59931 - CM 35 \*/ 59932 - CM 40 \*  
59933 - CM 50 \*
  - 2 CUCCHIAIONE PLASTICA ALTA TEMPERATURA PER ANTIADERENTE  
92252 - CM 30 \*/ 92251 - CM 40 \*  
92250 - CM 45 \*
- \* prodotto appendibile



- 1 140199 - PALA/SPATOLA INOX CM 34,5X12 H 120 \*
  - 2 80357 - PALA RESINA H 137 PADERNO
  - 1 140200 - PALA/SPATOLA INOX CM 34,5X12 H 80 \*
  - 3 47901 - SPATOLA POLIETILENE H 100 \*
- \* prodotto appendibile



- 1 55245 - RASCHIETTO POLIPROPILENE CM 14,8X9,9
- 2 47336 - RASCHIETTO POLIETILENE CM 11
- 3 73539 - RASCHIETTO POLIPROPILENE CM 12X9
- 4 73540 - RASCHIETTO POLIPROPILENE CM 12X8,8



- New* 202516 - CUCCHIAIONE NYLON ANTIADERENTE CM 35 \*
- New* 202515 - CUCCHIAIONE NYLON ANTIADERENTE CM 30 \*
- \* prodotto appendibile



54233 - SPATOLA PLASTICA CM 20



35818 - RASCHIETTO POLIPROPILENE CM 12X8 PADERNO



- 1 41206 - RASCHIETTO INOX MANICO PLASTICA CM 13,5
- 2 41965 - RASCHIETTO POLIETILENE CM 13 (prodotto appendibile)



1



2


- 1 50967 - TEGLIA PER MONOPORZIONE TONDA GR 20
- 2 50969 - TEGLIA PER MONOPORZIONE TONDA GR 75



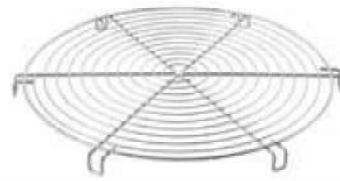
125757 - GRIGLIA ESTENSIBILE CM 60X40 <sup>161</sup>  
(conf. in blister appendibile)



50968 - TEGLIA PER MONOPORZIONE CUORE GR 20



55571 - GRIGLIA INOX PER PASTICCERIA CON PIEDI CM 59X39



50940 - GRIGLIA INOX PER PASTICCERIA  
CON PIEDI Ø CM 30



- 135708 - CARAFFA GRADUATA POLIETILENE LT 1
- 135709 - CARAFFA GRADUATA POLIETILENE LT 2
- 135710 - CARAFFA GRADUATA POLIETILENE LT 3
- 140980 - CARAFFA GRADUATA POLIETILENE LT 5



- 131639 - CARAFFA GRADUATA SAN TRASPARENTE LT 1,5
- 131638 - CARAFFA GRADUATA SAN TRASPARENTE LT 1



144027 - CARAFFA GRADUATA  
POLIPROPILENE E TPE  
BASE ANTISCIVOLO LT 1,5



141007 - CARAFFA GRADUATA POLIPROPILENE  
CON COPERCHIO LT 2

## STAMPO DA COTTURA FLESSIBILE E ANTIADERENTE IN SILICONE (confezionato scatola appendibile)

Un'originale interpretazione degli elementi naturali per dare forma ad un'inedita versione del gusto, sviluppata grazie alla visione creativa e avanguardista di alcuni degli chef più acclamati del panorama nazionale e internazionale. Una linea di stampi in silicone dedicata interamente ai professionisti della ristorazione: forme naturali che danno vita a piatti esclusivi come antipasti, entrées e portate principali.

### POLPO 20



**139089** - STAMPO CM 30X18,1 H 3,5 PER LA REALIZZAZIONE DI 12 TENTACOLI CM 6X5,5 H 2

### LISCA 4



**139090** - STAMPO CM 30X27,5 H 2,5 PER LA REALIZZAZIONE DI 16 LISCE CM 10,4X3,5 H 0,4

### BOSCO



**138509** - STAMPO CM 33,7X18,2 H 2 PER LA REALIZZAZIONE DI 9 FOGLIE CM 7,1X6,9 H 1,5 E 12 FOGLIE CM 6X3,7 H 0,2 (E)

### POMODORO 24



**139091** - STAMPO CM 33,9X18,2 H 3,5 PER LA REALIZZAZIONE DI 12 POMODORI Ø CM 4,3 H 2,8 (E)

### CERCHIO 3.0



**139092** - STAMPO CM 29,5X27,3 H 2,8 PER LA REALIZZAZIONE DI 9 CERCHI Ø CM 10-5,8-2,2 H 0,6

### CERCHIO 4.0



**139093** - STAMPO CM 29,5X27,3 H 2,8 PER LA REALIZZAZIONE DI 9 CERCHI Ø CM 10 H 0,6 DIVISI IN 4 SEZIONI

### ERBETTA 43



**139094** - STAMPO CM 30X27,5 H 2,5 PER LA REALIZZAZIONE DI 8 CERCHI ERBETTA Ø CM 10 H 0,8

## STAMPO DA COTTURA FLESSIBILE E ANTIADERENTE IN SILICONE (confezionato scatola appendibile)

Un'originale interpretazione degli elementi naturali per dare forma ad un'inedita versione del gusto, sviluppata grazie alla visione creativa e avanguardista di alcuni degli chef più acclamati del panorama nazionale e internazionale. Una linea di stampi in silicone dedicata interamente ai professionisti della ristorazione: forme naturali che danno vita a piatti esclusivi come antipasti, entrées e portate principali.

### MAPLE



*New* **203577** - STAMPO CM 30X20 PER LA REALIZZAZIONE  
DI 8 FORME CM 6,6X6,3 H 0,2

### HONEYCOMB



*New* **203578** - STAMPO CM 30X20 PER LA REALIZZAZIONE  
DI 8 FORME CM 6,8X6,1 H 0,2

### MARIPOSA



*New* **203586** - STAMPO CM 30X20 PER LA REALIZZAZIONE  
DI 12 FORME CM 4X3,9 H 0,2

### PLUME



*New* **203579** - STAMPO CM 30X20 PER LA REALIZZAZIONE  
DI 10 FORME CM 8,4X3,8 H 0,2

### BABY BANANA



*New* **203588** - STAMPO CM 30X17,5 PER LA REALIZZAZIONE  
DI 12 FORME CM 9X4,1 H 2,5

### CORAL



*New* **203584** - STAMPO CM 30X20 PER LA REALIZZAZIONE  
DI 8 FORME CM 7,5X5,9 H 0,2

### GALA



*New* **203595** - STAMPO CM 30X17,5 PER LA REALIZZAZIONE  
DI 15 FORME Ø CM 4,5 H 3,8

### CUORE DI BUE



*New* **203582** - STAMPO CM 30X17,5 PER LA REALIZZAZIONE  
DI 15 FORME Ø CM 4,5 H 3,5

**FOGLIO IN FIBRA DI VETRO SILICONATA  
UTILIZZO -40°C +280°C**



**50971** - CM 53X32,5  
**50972** - CM 60X40

**FOGLIO SILICONE MICROFORATO**



**125985** - CM 58,3X38,4 <sup>IEI</sup>  
*New* **132337** - CM 58,5X38,5

**125984** - CM 40X30 <sup>IEI</sup>  
*New* **203575** - CM 38X30



**FOGLIO SILICONE SILICOPAT**



**128460** - CM 60X40  
**128461** - CM 40X30



**STAMPO DA COTTURA FLESSIBILE  
ANTIADERENTE SILICONE**



*New* **72119** - STAMPO TONDO Ø CM 28 H 4,5 \*  
(conf. in blister appendibile)

**127536** - STAMPO TONDO Ø CM 24 H 4,2



**STAMPO SILICONE UNIFLEX**



**127823** - STAMPO ROSA Ø CM 22 H 10

**STAMPO DA COTTURA FLESSIBILE  
ANTIADERENTE SILICONE**



*New* **127548** - STAMPO TONDO FESTONATO Ø CM 28 H 3 <sup>IEI</sup>  
**203573** - STAMPO TONDO FESTONATO Ø CM 28 H 3  
(conf. in blister appendibile)

**STAMPO DA COTTURA FLESSIBILE  
ANTIADERENTE SILICONE**



**126466** - STAMPO PLUM CAKE CM 30X10 H 7 <sup>IEI</sup>  
(conf. in scatola appendibile)

*New* **203569** - STAMPO PLUM CAKE CM 28X10,5 H 6,5  
(conf. in blister appendibile)



**126887** - STAMPO SINGOLO SILICONE Ø CM 7,8 H 4,8 <sup>IEI</sup>


**STAMPO DA COTTURA FLESSIBILE E ANTIADERENTE IN SILICONE CM 30X17,5  
(confezionato in blister appendibile)**



*New* **124810** - STAMPO 6 GUGELHOPF Ø CM 7 H 3,6 <sup>[E]</sup>  
**203587** - STAMPO 6 GUGELHOPF Ø CM 6 H 3,3




*New* **124809** - STAMPO 7 FINANZIERE GRANDE CM 9,5X4,5 H 1,2 <sup>[E]</sup>  
**203594** - STAMPO 20 MINI FINANZIERI CM 4,9X2,6 H 1,1




*New* **124806** - STAMPO 6 BRIOCHETTE Ø CM 7,9 H 3,7 <sup>[E]</sup>  
**76875** - STAMPO 6 BRIOCHETTE Ø CM 7,9 H 3,7



*New* **125980** - STAMPO 8 BABÀ GRANDE Ø CM 5,5 H 6 <sup>[E]</sup>  
**203589** - STAMPO 8 BABÀ GRANDI Ø CM 5,5 H 6



*New* **124808** - STAMPO 8 BORDELAIS GRANDE Ø CM 5,5 H 5 <sup>[E]</sup>  
**203590** - STAMPO 8 CANNELLÉ Ø CM 5,6 H 5



*New* **124805** - STAMPO 18 BORDELAIS PICCOLO Ø CM 3,5 H 3,5 <sup>[E]</sup>  
**72114** - STAMPO 18 CANNELLÉ PICCOLO Ø CM 3,5 H 3,5



*New* **124799** - STAMPO 5 SEMISFERE Ø CM 8 H 4 <sup>[E]</sup>  
**203572** - STAMPO 5 SEMISFERE Ø CM 8 H 4  
*New* **124800** - STAMPO 6 SEMISFERE Ø CM 7 H 3,5 <sup>[E]</sup>  
*New* **203571** - STAMPO 6 SEMISFERE Ø CM 7 H 3,5  
*New* **203583** - STAMPO 15 SEMISFERE Ø CM 5 H 2,3  
**126221** - STAMPO 15 SEMISFERE Ø CM 4 H 2 <sup>[E]</sup>  
*New* **203593** - STAMPO 15 SEMISFERE Ø CM 4 H 2  
*New* **203580** - STAMPO 24 SEMISFERE Ø CM 3 H 1,7



**STAMPO DA COTTURA FLESSIBILE E ANTIADERENTE IN SILICONE CM 30X17,5  
(confezionato in blister appendibile)**




*New* **126218** - STAMPO 6 PIRAMIDI CM 7,1X7,1 H 4 <sup>[E]</sup>  
**203581** - STAMPO 6 PIRAMIDI CM 7,1X7,1 H 4



*New* **125982** - STAMPO 6 MUFFIN Ø CM 6,9 H 3,5 <sup>[E]</sup>  
**203570** - STAMPO 6 MUFFIN Ø CM 7 H 4



*New* **124804** - STAMPO 9 MADELEINES CM 6,8X4,5 H 1,7 <sup>[E]</sup>  
**203592** - STAMPO 9 MADELEINES CM 6,8X4,5 H 1,8



*New* **126765** - STAMPO 15 MINI BABÀ Ø CM 3,5 H 3,8 <sup>[E]</sup>  
**111208** - STAMPO 15 MINI BABÀ Ø CM 3,5 H 3,8



*New* **72116** - STAMPO 8 BAVARESI Ø CM 5,7 H 5,7



*New* **144184** - STAMPO 9 CAKE CM 8X3 H 3



*New* **126223** - STAMPO 8 CILINDRI Ø CM 6 H 3,5 <sup>[E]</sup>  
**203576** - STAMPO 8 CILINDRI Ø CM 6 H 3,5

**STAMPO DA COTTURA FLESSIBILE E ANTIADERENTE IN SILICONE CM 30X17,5  
(confezionato in blister appendibile)**



**126231** - STAMPO 18 SAVARIN PICCOLO Ø CM 4,1 H 1,2



**126222** - STAMPO 8 TARTELLETTE Ø CM 6 H 1,7 <sup>EB</sup>

*New*

**72112** - STAMPO 8 TARTELLETTE Ø CM 6 H 1,7



**126219** - STAMPO 8 SAVARIN MEDIO Ø CM 6,5 H 2,1 <sup>EB</sup>

*New*

**203585** - STAMPO 8 SAVARIN MEDIO Ø CM 6,5 H 2,1



*New*

**98604** - STAMPO 15 PETIT-FOUR Ø CM 4 H 2

**silikomart**  
professional

**STAMPO DA COTTURA MICROFLEX FLESSIBILE E ANTIADERENTE IN SILICONE  
CM 30X17,5 (confezionato in scatola appendibile)**



**128453** - STAMPO MICRO DOME  
35 FORME Ø CM 2,6 H 1,4



**128455** - STAMPO MICRO SQUARE  
35 FORME CM 2,1X2,1 H 1,3



**128456** - STAMPO MICRO SAVARIN  
35 FORME Ø CM 2,6 H 1,2



**134289** - STAMPO MELA, CILIEGIA E PESCA  
15 FORME Ø CM 3,9 H 3 <sup>EB</sup>



**134290** - STAMPO ODE 50 8 FORME  
Ø CM 5,5 H 2,5



**134291** - STAMPO AMORE ORIGAMI CON TAGLIAPASTA 6 FORME CM 15X13,5 H 5,5  
(dimensioni esterne cm 30X19)



**134288** - STAMPO LIMONE CON TAGLIAPASTA 15 FORME CM 5,5X3,8 H 2,7

**STAMPO DA COTTURA FLESSIBILE E ANTIADERENTE IN SILICONE CM 30X17,5  
(confezionato in blister appendibile)**



**124811** - STAMPO STONE 8 FORME Ø CM 6,5 H 3



**124812** - STAMPO GLOBE 15 FORME Ø CM 4,5 H 2



**124813** - STAMPO PILLOW 8 FORME CM 8,2X4,3 H 3,2



**124814** - STAMPO MINI TRUFFLES 15 FORME Ø CM 3,2 H 2,8



**124816** - STAMPO QUENELLE 12 FORME CM 6,3X2,9 H 2,8



**124815** - STAMPO AMORINI BIANCO 8 FORME CM 6,3X6,5 H 3,9 <sup>LEI</sup>

*New* **203596** - STAMPO PASSION40TIME NERO 11 FORME CM 5,2X4,8 H 3  
(conf. in scatola appendibile)

STAMPO DA COTTURA FLESSIBILE E ANTIADERENTE IN SILICONE CM 60X40



124821 - STAMPO 96 MINISFERE  
Ø CM 3,5 H 1,75



*New* 124819 - STAMPO 70 MINI MUFFIN Ø CM 4,5 H 3<sup>1/2</sup>  
203591 - STAMPO 54 MINI MUFFIN Ø CM 5 H 2,8



*New* 124820 - STAMPO 24 MUFFIN Ø CM 6,9 H 3,9<sup>1/2</sup>  
111243 - STAMPO 24 MUFFIN Ø CM 7 H 4



124818 - STAMPO 30 MINI CAKE CM 9,9X4,3 H 3



125983 - STAMPO 48 MACARONS Ø CM 4 H 0,15<sup>1/2</sup>

**silikomart**  
professional



131385 - KIT CYLINDRE STAMPO IN SILICONE 8 FORME  
CM 12,5X2,5 H 2,5 CON 10 VASSOI E CUTTER  
(conf. in scatola appendibile)



*New* 203597 - STAMPO MACARONS CM 58,5X38,5  
60 FORME Ø INTERNO CM 3 Ø ESTERNO CM 4

**silikomart**  
professional



131386 - KIT FINGERS STAMPO IN SILICONE 8 FORME  
CM 13X2,7 H 2,7 CON 10 VASSOI E CUTTER  
(conf. in scatola appendibile)

**silikomart**  
professional



130949 - KIT FASHION ÉCLAIR STAMPO IN SILICONE 10 FORME  
CM 12,5X2,5 H 2,5 CON 10 VASSOI E CUTTER  
(conf. in scatola appendibile)

**FORMASIL STAMPI MICROFORATI IN SILICONE CM 40X30**  
(confezionati in scatola)



**130281** - STAMPO 4 POSTI  
CM 12X12 H 3 CL 37,4



**130279** - STAMPO 6 POSTI  
CM 8,5X8,5 H 2 CL 12,7



**130280** - STAMPO 12 POSTI  
CM 6,5X6,5 H 2 CL 7,1




**130278** - STAMPO 24 POSTI  
CM 4,5X4,5 H 1,6 CL 2,7



**130277** - STAMPO 6 POSTI  
Ø CM 10 H 2 CL 14



**130276** - STAMPO 12 POSTI  
Ø CM 6,5 H 2 CL 5,7



**130275** - STAMPO 20 POSTI  
Ø CM 4,8 H 1,6 CL 2,2



**130274** - STAMPO 30 POSTI  
Ø CM 4 H 1,6 CL 1,6

**silikomart**<sup>®</sup> professional **KIT INCONTRO**  
(conf. in scatola appendibile)



**131997** - STAMPO IN SILICONE + SEPARATORE Ø CM 16 H 5

**silikomart**<sup>®</sup> professional **STAMPO ECLIPSE**  
(conf. in scatola appendibile)




**131998** - STAMPO IN SILICONE Ø CM 14 H 4,3



131996 - STAMPO IN SILICONE CON TAGLIAPASTA Ø CM 15,5 H 5



**VASSOI DA PASTICCERIA INOX 18/10 ANGOLI APERTI**



- 1 132277 - VASSOIO BAR/PASTICCERIA CM 70X20 H 1,5
- 2 132276 - VASSOIO BAR/PASTICCERIA CM 60X20 H 1,5
- 3 132275 - VASSOIO BAR/PASTICCERIA CM 60X10 H 1,5

- 4 132274 - VASSOIO BAR/PASTICCERIA CM 50X20 H 1,5
- 5 132273 - VASSOIO BAR/PASTICCERIA CM 50X10 H 1,5



- 1 18693 - MATTARELLO LEGNO CM 62
- 2 26471 - MATTARELLO LEGNO CM 40
- 2 50736 - MATTARELLO LEGNO CM 50
- 2 26883 - MATTARELLO LEGNO CM 60
- 2 26884 - MATTARELLO LEGNO CM 80
- 3 80097 - MATTARELLO LEGNO GIREVOLE CM 60
- 4 107004 - MATTARELLO POLIETILENE GIREVOLE CM 60



**131620** - IMBUTO COLATORE INOX  
LT 1,75 CON 3 BOCCHETTE



**129421** - IMBUTO COLATORE INOX  
LT 1,8 CON 3 BOCCHETTE

**silikomart**  
professional



**127780** - IMBUTO DOSATORE POLICARBONATO CL. 80  
CON SUPPORTO E 3 BOCCHETTE  
RESISTENTE FINO A 120°C<sup>14</sup>

**PADERNO**



**74471** - CARAMELLIZZATORE ELETTRICO




**1** **82505** - CARAMELLIZZATORE A GAS H CM 15  
**2** **73223** - CARAMELLIZZATORE A GAS H CM 19



**45357** - SPAZZOLA PER FARINA

**ILSA**




- 1** **113951** - FRUSTA INOX 8 FILI PROFESSIONALE CM 25 \*
- 1** **113952** - FRUSTA INOX 8 FILI PROFESSIONALE CM 30 \*
- 1** **113953** - FRUSTA INOX 8 FILI PROFESSIONALE CM 35 \*
- 1** **113954** - FRUSTA INOX 8 FILI PROFESSIONALE CM 40 \*
- 1** **113955** - FRUSTA INOX 8 FILI PROFESSIONALE CM 45 \*
- 1** **113956** - FRUSTA INOX 8 FILI PROFESSIONALE CM 50 \*
- 1** **113958** - FRUSTA INOX 8 FILI PROFESSIONALE CM 60 \*
- 2** **113959** - FRUSTA INOX 8 FILI CM 30 \*
- 2** **113960** - FRUSTA INOX 8 FILI CM 35 \*
- 2** **113961** - FRUSTA INOX 8 FILI CM 40 \*

\* prodotto appendibile

**PADERNO**



- 1** **47902** - FRUSTA PADERNO  
INOX CM 125
- 2** **111392** - FRUSTA SILICONE  
8 FILI CM 35  
(prodotto appendibile)



**1**




**2**



**3**

- 1** **98143** - ALZATA TORTA PLASTICA 4 PIANI  
Ø CM 34-30-25-19,5 H 51
- 2** **98142** - ALZATA TORTA PLASTICA 3 PIANI  
Ø CM 34-30-23 H 36
- 3** **98141** - ALZATA TORTA PLASTICA 2 PIANI  
Ø CM 34-23 H 21

VASSOI IN PLASTICA CONF. 10 PZ



- ① 98144 - VASSOIO ESPOSIZIONE CM 21X28
- ① 98145 - VASSOIO ESPOSIZIONE CM 23X32
- ② 98146 - VASSOIO ESPOSIZIONE CM 26X37
- ② 98147 - VASSOIO ESPOSIZIONE CM 29X43
- ③ 98156 - VASSOIO PORTATA CM 30X40
- ③ 98157 - VASSOIO PORTATA CM 37X48
- ③ 98158 - VASSOIO PORTATA CM 43X53
- ③ 98159 - VASSOIO PORTATA CM 46X66
- ④ 98149 - VASSOIO TRINATO TONDO PER PASTICCERIA Ø CM 30
- ④ 98150 - VASSOIO TRINATO TONDO PER PASTICCERIA Ø CM 34



- 117264 - SESSOLA POLIPROPILENE CL 25 CM 27,5X9,5
- 117154 - SESSOLA POLIPROPILENE CL 50 CM 32,5X12
- 111809 - SESSOLA POLIPROPILENE LT 1 CM 39X15



- 126687 - SESSOLA POLICARBONATO CL 35 <sup>IEI</sup>
- 126688 - SESSOLA POLICARBONATO CL 70 <sup>IEI</sup>
- 126689 - SESSOLA POLICARBONATO LT 1,8 <sup>IEI</sup>



- 86651 - SESSOLA PLASTICA CM 19
- 86652 - SESSOLA PLASTICA CM 24
- 86653 - SESSOLA PLASTICA CM 29
- 86654 - SESSOLA PLASTICA CM 34
- 86655 - SESSOLA PLASTICA CM 38
- 86656 - SESSOLA PLASTICA CM 42



- 43821 - SESSOLA INOX CL 40 \*
- 70129 - SESSOLA INOX LT 1,7 \*

\* prodotto appendibile



- 131131 - SESSOLA INOX CL 50 \*
- 130657 - SESSOLA INOX LT 1 \*

\* prodotto appendibile



- 143853 - SETACCIO FARINA PLASTICA Ø CM 30
- 143852 - SETACCIO ZUCCHERO A VELO PLASTICA Ø CM 24



- 100465 - SETACCIO FARINA PLASTICA Ø CM 25,5



- 38435 - STAMPO DECORATORE CROSTATATA PLASTICA Ø CM 30




**1** 56420 - SETACCIO FARINA RETE LARGA INOX Ø CM 35  
**2** 38085 - SETACCIO FARINA RETE FINE INOX Ø CM 30




**201324** - SPARGIFARINA DOPPIA RETE INOX Ø CM 12 H 13 \*  
**99554** - SPARGIFARINA INOX Ø CM 10 H 9,3 \*


\* prodotto appendibile



**82445** - TAGLIAPASTA LISCIO 5 LINEE



**51025** - TAGLIAPASTA FESTONATO 5 LINEE



**51026** - TAGLIAPASTA DOPPIO LISCIO E FESTONATO 5 LINEE



**44114** - RULLO PER LOSANGHE LARGHEZZA CM 11,5 (conf. in blister appendibile)



**41878** - RULLO BUCASFOGLIA LARGHEZZA CM 11,5 (conf. in blister appendibile)

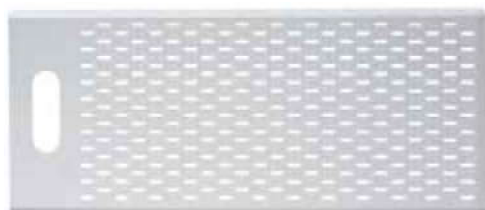


**1** 92918 - ROTELLA TAGLIAPASTA FESTONATA MANICO PLASTICA Ø CM 5,5 \*\*\*  
**2** 92917 - ROTELLA TAGLIAPASTA LISCIA MANICO PLASTICA Ø CM 5,5 \*\*\*  
**3** 92919 - ROTELLA TAGLIAPASTA DOPPIA MANICO PLASTICA Ø CM 5,5 \*


\* conf. in blister appendibile  
 \*\* prodotto appendibile



**72325** - BOTTIGLIA PER BAGNE GRADUATA LT 1



**1**



**2**

**1** 135421 - ASSE/PALA PIZZA ALLUMINIO RETTANGOLARE FORATA CON MANIGLIA CM 70X30  
**2** 135420 - ASSE/PALA PIZZA ALLUMINIO RETTANGOLARE FORATA CON MANIGLIA CM 70X40





## RETINA ALLUMINIO CUOCI PIZZA



114424 - Ø CM 50,7  
114423 - Ø CM 40,5  
47288 - Ø CM 33



138566 - VASSOIO/TAGLIERE SERVIPIZZA TONDO FORATO CON PIEDI E MANIGLIE Ø CM 41



138451 - VASSOIO/TAGLIERE SERVIPIZZA RETTANGOLARE FORATO CON PIEDI E MANIGLIE CM 60X40

138567 - VASSOIO/TAGLIERE SERVIPIZZA RETTANGOLARE FORATO CON PIEDI E MANIGLIE CM 40X25



*New* 136784 - PALA PIZZA ALLUMINIO RETTANGOLARE FORATA CM 33 MANICO 150



142168 - PALA PIZZA ALLUMINIO RETTANGOLARE FORATA CM 36 MANICO 150  
139906 - PALA PIZZA ALLUMINIO RETTANGOLARE FORATA CM 33 MANICO 150



129169 - VASSOIO SERVIPIZZA A SPICCHI Ø CM 41 (prodotto appendibile)



## 2 SMART



1



2



3



### 2 SMART TECHNOLOGY

**Maggiore praticità e minor rischio di danneggiamento durante il trasporto:** grazie al kit in dotazione, le estremità degli elementi metallici saranno protette durante il trasporto. La brugola renderà l'assemblaggio delle due parti facile e sicuro, garantendo, anche durante l'utilizzo, estrema resistenza all'intera pala o spazzola.

**Cura nei dettagli:** Lo speciale adesivo tricolore incluso nel kit, permetterà di coprire il punto di giunzione, dando un tocco di personalità all'utensile scelto.

**Risparmio sui costi di trasporto:** grazie all'imballo ridotto  
**Soluzione ideale per chi viaggia**

- 1 200943 - PALETTINO PIZZA INOX TONDO FORATO Ø CM 20 MANICO 150
- 2 200941 - PALA PIZZA ALLUMINIO RETTANGOLARE FORATA CM 36 MANICO 150
- 2 200940 - PALA PIZZA ALLUMINIO RETTANGOLARE FORATA CM 33 MANICO 150
- 3 200942 - SPAZZOLA OTTONE ORIENTABILE PER FORNO CM 20X6 H 4,6 MANICO CM 150



**GIMETAL**

- New*
- 1 142658 - PALA PIZZA A METRO RETTANGOLARE CM 60X40 MANICO 120
  - 2 135419 - PALA PINSA ROMANA ALLUMINIO RETTANGOLARE FORATA CM 40X23 MANICO 60
  - 3 68754 - PALA PIZZA ALLUMINIO TONDA FORATA Ø CM 33 MANICO 150
  - 3 68756 - PALA PIZZA ALLUMINIO TONDA FORATA Ø CM 36 MANICO 150
  - 4 68755 - PALA PIZZA ALLUMINIO RETTANGOLARE FORATA CM 33 MANICO 150
  - 4 68757 - PALA PIZZA ALLUMINIO RETTANGOLARE FORATA CM 36 MANICO 150
  - 4 102202 - PALA PIZZA ALLUMINIO RETTANGOLARE FORATA CM 45 MANICO 150



**GIMETAL**

- 1 75336 - PALA PIZZA ALLUMINIO RETTANGOLARE CM 32 MANICO 150
- 1 74324 - PALA PIZZA ALLUMINIO RETTANGOLARE CM 37 MANICO 150
- New* 1 85904 - PALA PIZZA ALLUMINIO RETTANGOLARE CM 41 MANICO 150
- New* 1 102191 - PALA PIZZA ALLUMINIO RETTANGOLARE CM 45 MANICO 150
- 1 102192 - PALA PIZZA ALLUMINIO RETTANGOLARE CM 50 MANICO 150
- 2 95450 - PALA PIZZA ALLUMINIO TONDA Ø CM 33 MANICO 150
- 2 30406 - PALA PIZZA ALLUMINIO TONDA Ø CM 36 MANICO 150
- 3 51375 - PALA PIZZA ALLUMINIO RETTANGOLARE CM 33 MANICO 150
- 3 51376 - PALA PIZZA ALLUMINIO RETTANGOLARE CM 36 MANICO 150
- 4 200939 - PALA PIZZA ALLUMINIO RETTANGOLARE CM 33 MANICO 150



**GIMETAL**

- 1 102203 - PALETTINO PIZZA INOX TONDO FORATO Ø CM 20 MANICO 150
- 1 120122 - PALETTINO PIZZA INOX TONDO FORATO Ø CM 23 MANICO 180
- 1 114313 - PALETTINO PIZZA INOX TONDO FORATO Ø CM 23 MANICO 150
- 1 122289 - PALETTINO PIZZA INOX TONDO FORATO Ø CM 26 MANICO 150
- 2 85906 - PALETTINO PIZZA INOX TONDO FORATO Ø CM 20 MANICO 150
- 3 29789 - PALETTINO PIZZA INOX TONDO Ø CM 20 MANICO 150
- 3 102204 - PALETTINO PIZZA INOX TONDO Ø CM 23 MANICO 150
- New* 4 102193 - PALETTINO PIZZA INOX TONDO Ø CM 17 MANICO 150
- 4 85905 - PALETTINO PIZZA INOX TONDO Ø CM 20 MANICO 150
- 5 122293 - PALETTINO PIZZA INOX RINFORZATO Ø CM 23 MANICO 150



**99364** - SUPPORTO A MURO INOX PER 3 PALE CM 41,5X8



**102195** - SUPPORTO A MURO INOX PER 2 PALE CM 17,5X9 H 9



**125900** - CUCCHIAIO POMODORO PER PIZZA (contiene l'esatta quantità di pomodoro che serve per guarnire una pizza)




*New* **1** **114319** - MATTARELLO INOX CM 33  
*New* **2** **102197** - MATTARELLO POLIETILENE CM 39,5 (prodotto appendibile)

*New* **202374** - PORTAPALE INOX CM 35X25 H 175 CON SUPPORTI IN ALLUMINIO ANODIZZATO E BASE IN MARMO PER PALE CON MANICO MAX. CM 150

**131337** - PORTAPALE ED ACCESSORI INOX CM 57X25 H 183 PER PALE CON MANICO MAX. CM 150



*New* **102196** - RULLO BUCASFOGLIA INOX CM 13X6



*New* **1** **102210** - PINZA PER TEGLIE INOX CM 29X4 ALTEZZA REGOLABILE \*  
*New* **2** **114318** - PINZA PER TEGLIE INOX CM 67,5 ALTEZZA REGOLABILE  
*New* **3** **114317** - GANCIO PER TEGLIE INOX CM 90 \*

\* prodotto appendibile



**129764** - DISTANZIATORI PER PIZZA CONF. 250 PZ



1

1 102206 - SPATOLA RETTANGOLARE FLESSIBILE CM 11X9 \*

2 85907 - SPATOLA RETTANGOLARE CM 12X7,5 \*

New

3 114047 - SPATOLA RETTANGOLARE CM 14X10 \*

3

New

4 114310 - SPATOLA RETTANGOLARE CM 25X9 \*

5 107445 - PALETTA SERVIPIZZA TRIANGOLARE CM 19,5X15 \*

\* prodotto appendibile

5



New

102211 - TRONCHETTO TAGLIAPIAZZA INOX CM 14



1

1 75338 - TAGLIAPASTA CM 9X12 \*

2 129168 - TAGLIAPASTA FLESSIBILE CM 10X10 \*

3 41965 - RASCHIETTO POLIETILENE CM 14X9 \*

\* prodotto appendibile

3



1

1 85908 - SPATOLA TRIANGOLARE CM 10 \*

2 102208 - SPATOLA TRIANGOLARE FLESSIBILE CM 10X9 \*

3 41964 - SPATOLA TRIANGOLARE POLIETILENE CM 9,5X12,5 \*

\* prodotto appendibile

2

3



132300 - SPATOLA TRIANGOLARE IN POLIMERO ULTRA FLESSIBILE CM 12 \*

132299 - SPATOLA TRIANGOLARE IN POLIMERO ULTRA FLESSIBILE CM 10 \*

\* prodotto appendibile



1

1 75337 - ROTELLA TAGLIA PIZZA Ø CM 10 \*

2 41963 - ROTELLA TAGLIA PIZZA PRO Ø CM 10 \*

\* prodotto appendibile

2



136504 - SPAZZOLA INOX CON RASCHIETTO CM 17,5X6 H 10 (prodotto appendibile)



New

202371 - SPAZZOLA INOX CON RASCHIETTO CM 17,5X6 H 7,5 (prodotto appendibile)



1



2



3



4

- New* 1 53263 - SPAZZOLA OTTONE RICAMBIO CM 20X6 H 7  
 2 137579 - SPAZZOLA SETOLE NATURALI RICAMBIO CM 20X6 H 7

- New* 3 111776 - SPAZZOLA OTTONE RICAMBIO CM 27X6,5 H 7  
 4 100117 - SPAZZOLA OTTONE MEZZA LUNA RICAMBIO CM 17X15 H 4,6



1



2



3



4



5



6

- New* 1 29129 - SPAZZOLA OTTONE ORIENTABILE PER FORNO CM 20X6 H 4,6 MANICO CM 150  
 2 137578 - SPAZZOLA SETOLE NATURALI PER FORNO CM 20X6 H 10,5 MANICO CM 150  
*New* 3 136503 - SPAZZOLA OTTONE PER FORNO CM 20X6 H 6 MANICO CM 150  
*New* 4 202373 - SPAZZOLA DOPPIA OTTONE/INOX CON RASCHIETTO INOX PER FORNO CM 21X11 H 3,5 MANICO CM 97  
*New* 5 114315 - SPAZZOLA OTTONE ORIENTABILE CON RASCHIETTO INOX PER FORNO CM 17X15 H 10,5 MANICO CM 150  
*New* 6 202372 - SPAZZOLA OTTONE PER FORNO CM 20X6 H 9 MANICO CM 150



1



2



- 1 117708 - BORSA TERMICA CM 35X35 H 20 PER TRASPORTO MAX 5 CARTONI PIZZA Ø CM 33  
 2 105474 - BORSA TERMICA CM 36X36 H 40 PER TRASPORTO MAX 10 CARTONI PIZZA Ø CM 33



1



2

- 1 102393 - BOX TRASPORTO PIZZA CM 47X47 H 52  
 2 102394 - KIT FISSAGGIO BOX TRASPORTO PIZZA PER CICLOMOTORE



- 136701 - BORSA TERMICA CM 43X42 H 20 PER TRASPORTO MAX 4 CARTONI PIZZA Ø CM 40 O 5 CARTONI PIZZA Ø CM 36  
 102395 - BORSA TERMICA CM 36X36 H 17 PER TRASPORTO MAX 5 CARTONI PIZZA Ø CM 33

**PIAZZA PALE PIZZA ALLUMINIO PUNTO ROSSO**

**Pomolo terminale antiurto, antirumore ed antinfortunistico.** Realizzato in polimero plastico rigido all'interno ed elastomero morbido all'esterno. Garantisce il bilanciamento dell'intero prodotto. Ha una funzione antirumore ed il suo design: tondo e in materiale gommoso, attutisce gli urti in caso di contatto. Rende facile e veloce il gesto di appendere la pala.



1

1 141333 - RETTANGOLARE CM 36 MANICO 150

1 141332 - RETTANGOLARE CM 33 MANICO 150

2 141335 - RETTANGOLARE FORATA CM 36 MANICO 150

2 141334 - RETTANGOLARE FORATA CM 33 MANICO 150



2



3

3 141336 - TONDA Ø CM 20 MANICO 150

4 141337 - TONDA FORATO Ø CM 20 MANICO 150

5 141338 - SPAZZOLA OTTONE ORIENTABILE PER FORNO CM 20X6 H 7 MANICO 150



4



5

**PIAZZA**

**PIAZZA PALE PIZZA ALLUMINIO**

*New*



*New* 202216 - PORTA PALE INOX CON BASE IN MARMO CM 30X30 H CM 182



1



2

1 203628 - RETTANGOLARE CM 36 H 190

1 203627 - RETTANGOLARE CM 33 H 186

2 203630 - RETTANGOLARE FORATA CM 36 H 190

2 203629 - RETTANGOLARE FORATA CM 33 H 186



**PIAZZA**

141339 - SPAZZOLA OTTONE PER FORNO CM 20X6 H 7



- ❶ 70943 - PALA PIZZA RETTANGOLARE ALLUMINIO LEGGERA CM 50 MANICO 115
- ❷ 70956 - GANCIO BUCAPIZZA \*
- ❸ 70973 - ROTELLA TAGLIA PIZZA Ø CM 9 \*

\* prodotto appendibile



81567 - RETINA ALLUMINIO  
CUOCI PIZZA Ø CM 50



70995 - CACCIAPIZZA 8 SPICCHI Ø CM 50  
(prodotto appendibile)



50617 - ROTELLA TAGLIA PIZZA Ø CM 10  
(conf. in blister appendibile)



70935 - ALARE GHISA CM 40



- ❶ 71003 - PENNELLO CM 4 \*
- ❷ 71004 - PENNELLO CM 6 \*
- ❸ 70984 - SPATOLA CM 10 \*

\* prodotto appendibile



- ❶ 108692 - PALETTA PIZZA CM 14X13,8 \*
- ❷ 108688 - PINZA PER TEGLIE \*

\* conf. in blister appendibile



- 139986** - ASSE IN LEGNO MULTISTRATO DI BETULLA  
CON ASOLA PER INFORNARE CM 120X36 H 1 (E)
- 200542** - ASSE IN LEGNO MULTISTRATO DI BETULLA  
CON ASOLA PER INFORNARE CM 100X36 H 0,6



- 29373** - SECCHIO INOX GRADUATO  
LT 10 Ø CM 30 H 25
- 78715** - SECCHIO INOX GRADUATO  
LT 12 Ø CM 31 H 27



- 29374** - SECCHIO INOX GRADUATO  
LT 15 Ø CM 32,5 H 31
- 52692** - COPERCHIO INOX Ø CM 31  
(da utilizzare con cod. **78715**)



- 129181** - DOSATORE LIQUIDI QUADRATO POLIPROPILENE CON  
COPERCHIO E POMPA LT 2,6 GN 1/6 CM 17,6X16,2 H 19
- 129182** - DOSATORE LIQUIDI QUADRATO POLIPROPILENE CON  
COPERCHIO E POMPA LT 1,5 GN 1/9 CM 17,6X10,8 H 19



### DOSATORE LIQUIDI PROFESSIONALE CON BOCCA LARGA E TAPPO PER BECCUCCIO



- 1** 126597 - DOSATORE TRASPARENTE CL 22,7
- 2** 126600 - DOSATORE TRASPARENTE CL 45,4
- 3** 126603 - DOSATORE TRASPARENTE CL 68
- 4** 126599 - DOSATORE GIALLO CL 22,7
- 5** 126602 - DOSATORE GIALLO CL 45,4
- 6** 126605 - DOSATORE GIALLO CL 68
- 7** 126598 - DOSATORE ROSSO CL 22,7
- 8** 126601 - DOSATORE ROSSO CL 45,4
- 9** 126604 - DOSATORE ROSSO CL 68



### DOSATORE LIQUIDI PROFESSIONALE CON BOCCA LARGA E TAPPO PER BECCUCCIO



- 1** 84392 - DOSATORE TRASPARENTE CL 24
- 2** 79470 - DOSATORE TRASPARENTE CL 36
- 3** 88724 - DOSATORE TRASPARENTE CL 72
- 4** 98862 - DOSATORE GIALLO CL 24
- 5** 79472 - DOSATORE GIALLO CL 36
- 6** 75051 - DOSATORE GIALLO CL 72
- 7** 139809 - DOSATORE ROSSO CL 24
- 8** 79471 - DOSATORE ROSSO CL 36
- 9** 75050 - DOSATORE ROSSO CL 72



- ❶ 129172 - DOSATORE TAPPO BIANCO CL 35
- ❷ 129173 - DOSATORE TAPPO BIANCO CL 50
- ❸ 129174 - DOSATORE TAPPO BIANCO CL 75
- ❹ 129175 - DOSATORE TAPPO GIALLO CL 35
- ❺ 129176 - DOSATORE TAPPO GIALLO CL 50
- ❻ 129177 - DOSATORE TAPPO GIALLO CL 75
- ❼ 129178 - DOSATORE TAPPO ROSSO CL 35
- ❽ 129179 - DOSATORE TAPPO ROSSO CL 50
- ❾ 129180 - DOSATORE TAPPO ROSSO CL 75



DOSATORE LIQUIDI PROFESSIONALE  
CON TAPPO ANTIGOCCIA BIANCO



- New* ❶ 203069 - DOSATORE CL 9
- New* ❷ 203070 - DOSATORE CL 15
- New* ❸ 203071 - DOSATORE CL 25
- ❹ 133517 - DOSATORE CL 35
- ❺ 133518 - DOSATORE CL 50
- ❻ 133519 - DOSATORE CL 75

DOSATORE LIQUIDI PROFESSIONALE  
TRASPARENTE CON DOPPIA APERTURA



- New* 203072 - DOSATORE CL 45
- New* 203073 - DOSATORE CL 70
- New* 203074 - DOSATORE CL 95

DOSATORE LIQUIDI PROFESSIONALE



119697 - DOSATORE ROSSO CON TAPPO  
PER BECCUCCIO CL 36 <sup>1E1</sup>



- 141003 - DOSATORE TRASPARENTE DOPPIA APERTURA  
E TAPPO PER BECCUCCIO CL 24
- 141004 - DOSATORE TRASPARENTE DOPPIA APERTURA  
E TAPPO PER BECCUCCIO CL 36
- 141005 - DOSATORE TRASPARENTE DOPPIA APERTURA  
E TAPPO PER BECCUCCIO CL 72
- 141006 - DOSATORE TRASPARENTE DOPPIA APERTURA  
E TAPPO PER BECCUCCIO LT 1



- 144024 - DOSATORE TRASPARENTE CON TAPPO  
EROGATORE A TRE FORI CL 68
- 144023 - DOSATORE TRASPARENTE CON TAPPO  
EROGATORE A TRE FORI CL 45



67645 - BILANCIA CUCINA INOX CON PIATTO KG 5 <sup>16l</sup>



135844 - BILANCIA DIGITALE INOX CON BACINELLA KG 5 SENSIBILITÀ GR 1



116044 - BILANCIA PESA SACCHI DIGITALE KG 150 SENSIBILITÀ GR 50



116225 - BILANCIA CUCINA DIGITALE KG 10 SENSIBILITÀ GR 2



*New* 202530 - BILANCIA DIGITALE KG 30 SENSIBILITÀ GR 1 CM 27X23,5



117197 - BILANCIA CUCINA DIGITALE KG 10 SENSIBILITÀ GR 1



141099 - BILANCIA DIGITALE INOX KG 20 SENSIBILITÀ GR 1 CON TIMER, OROLOGIO E TERMOMETRO CM 26X25



201322 - BILANCIA DIGITALE DOPPIA CM 19,5X14 KG 5 DIVISIONE GR 0,1 KG 0,5 SENSIBILITÀ GR 0,01



116045 - BILANCIA DIGITALE DI PRECISIONE GR 200 SENSIBILITÀ GR 0,01 CM 12,1X6,4



1



2



- New* 1 202188 - BILANCIA CUCINA DIGITALE KG 10 SENSIBILITÀ GR 1 CM 20,5X15,5
- New* 2 202189 - BILANCIA CUCINA DIGITALE KG 15 SENSIBILITÀ GR 1 CM 24X19,5



131619 - BILANCIA ELETTRONICA DIGITALE KG 3 SENSIBILITÀ GR 1 (non idonea al contatto diretto con alimenti)



117198 - BILANCIA CUCINA DIGITALE KG 6 SENSIBILITÀ GR 1



- New* 1 202567 - TERMOMETRO INOX DA FORNO 0°C +300°C \*
- 2 113890 - TERMOMETRO INOX FORNO 0°C +300°C <sup>IEI</sup> \*
- New* 3 202569 - TERMOMETRO INOX DA FRIGO -30°C +30°C \*
- 4 113892 - TERMOMETRO INOX FRIGO/FREEZER -30°C +30°C <sup>IEI</sup> \*

\* conf. in blister appendibile



*New* 202568 - TERMOMETRO INOX PER CARNE A PUNTALE +54°C +88°C (conf. in blister appendibile)



113891 - TERMOMETRO INOX PER CARNE A PUNTALE 0°C +120°C <sup>IEI</sup> (conf. in blister appendibile)



130970 - CONF. 4 PZ TERMOMETRO LIVELLO COTTURA CARNE (RARE, MEDIUM, WELL) <sup>IEI</sup> (conf. in blister appendibile)



1



2



3

- 1 113889 - TERMOMETRO PER ZUCCHERO CON GABBIA +80°C +180°C <sup>IEI</sup>
- 2 113888 - TERMOMETRO DA TASCA -30°C +30°C <sup>IEI</sup> \*
- New* 3 202570 - TERMOMETRO DA FRIGO ABS -50°C +50°C \*

\* conf. in blister appendibile



1

2

- 1 67533 - TERMOMETRO DIGITALE PADERNO A PUNTALE -50°C +300°C \*
- New* 2 128508 - TERMOMETRO DIGITALE A PUNTALE ILSA ABS E ACCIAIO INOX 18/10 -50°C +300°C \*

\* conf. in blister appendibile

**ILSA**



127834 - TERMOMETRO DIGITALE PROFESSIONALE DA FORNO CON SONDA -50°C +250°C (conf. in blister appendibile)

**ILSA**



129100 - TERMOMETRO DIGITALE CON SONDA REGOLABILE -50°C +300°C (conf. in blister appendibile)

**ILSA**



134085 - TIMER DIGITALE ABS TEMPO DI MISURAZIONE 99 MIN. 59 SEC. (conf. in blister appendibile)



*New* **201856** - TIMER ANALOGICO INOX  
BASE MAGNETICA TEMPO  
DI MISURAZIONE 60 MIN.



**131623** - TERMOMETRO DIGITALE AD  
INFRAROSSI - 50°C +520°C



**121791** - RASCHIETTO PROFESSIONALE  
CON DUE LAME CM 31

**126549** - LAME DI RICAMBIO PER  
RASCHIETTO SET 10 PZ



**43744** - RASCHIETTO PER TAGLIERE  
POLIETILENE CM 28



**119596** - PORTATAGLIERI INOX

## TAGLIERI PROFESSIONALI POLIETILENE AD ALTA DENSITÀ COLORATI PER DIVERSIFICAZIONI D'USO

COLORI H.A.C.C.P.



**142698** - TAGLIERE CM 60X40 H 2 BIANCO CON BATTENTE

**142675** - TAGLIERE CM 50X30 H 2 BIANCO CON BATTENTE

**136624** - TAGLIERE CM 40X30 H 2 BIANCO CON BATTENTE



**142705** - TAGLIERE CM 60X40 H 2 NERO CON BATTENTE



**136630** - TAGLIERE CM 40X30 H 2 VIOLA CON BATTENTE <sup>141</sup>

# TAGLIERI POLIETILENE COLORATI PER DIVERSIFICAZIONI D'USO (su richiesta taglieri di misure diverse)

COLORI H.A.C.C.P.



PANE E LATTICINI



CARNI COTTE



CARNI CRUDE



FRUTTA E VERDURA



PESCE




VERDURE COTTE




**102736** - TAGLIERE CM 40X30 H 2 GIALLO SENZA BATTENTE  
**102730** - TAGLIERE CM 60X40 H 2 GIALLO SENZA BATTENTE




**59759** - TAGLIERE CM 40X25 H 2 GIALLO CON BATTENTE  
**69752** - TAGLIERE CM 50X30 H 2 GIALLO CON BATTENTE  
**125865** - TAGLIERE CM 60X40 H 2 GIALLO CON BATTENTE



**84828** - TAGLIERE CM 40X30 H 2 VERDE SENZA BATTENTE  
**84821** - TAGLIERE CM 60X40 H 2 VERDE SENZA BATTENTE



**60044** - TAGLIERE CM 50X30 H 2 VERDE CON BATTENTE  
**73501** - TAGLIERE CM 60X40 H 2 VERDE CON BATTENTE



**84826** - TAGLIERE CM 40X30 H 2 BLU SENZA BATTENTE  
**84957** - TAGLIERE CM 60X40 H 2 BLU SENZA BATTENTE



**70014** - TAGLIERE CM 50X30 H 2 BLU CON BATTENTE  
**59272** - TAGLIERE CM 60X40 H 2 BLU CON BATTENTE



**102735** - TAGLIERE CM 40X30 H 2 MARRONE SENZA BATTENTE  
**102729** - TAGLIERE CM 60X40 H 2 MARRONE SENZA BATTENTE



**59273** - TAGLIERE CM 50X30 H 2 ROSSO MATTONE CON BATTENTE  
**59274** - TAGLIERE CM 60X40 H 2 ROSSO MATTONE CON BATTENTE



**84827** - TAGLIERE CM 40X30 H 2 ROSSO VIVO SENZA BATTENTE  
**84820** - TAGLIERE CM 60X40 H 2 ROSSO VIVO SENZA BATTENTE



**70016** - TAGLIERE CM 50X30 H 2 ROSSO VIVO CON BATTENTE  
**125864** - TAGLIERE CM 60X40 H 2 ROSSO VIVO CON BATTENTE

## TAGLIERI/TAPPETI DA LAVORO FLEX POLIETILENE COLORATI PER DIVERSIFICAZIONI D'USO

COLORI H.A.C.C.P.



PANE E LATTICINI



CARNI COTTE



CARNI CRUDE



FRUTTA E VERDURA



PESCE



VERDURE COTTE



125717 - GIALLO CM 60X40 H 0,5  
125718 - BIANCO CM 60X40 H 0,5  
125719 - ROSSO CM 60X40 H 0,5

125720 - VERDE CM 60X40 H 0,5  
125721 - BLU CM 60X40 H 0,5  
125722 - NERO CM 60X40 H 0,5

## TAGLIERI POLIETILENE CUT&GO



130473 - BIANCO CM 60X40 H 4 APERTURA LATERALE CM 33  
23736 - TEGLIA INOX GN 1/1 CM 53X32,5 H 2 (PER TAGLIERE 130473)  
88714 - TEGLIA INOX GN 1/2 CM 32,5X26,5 H 2 (PER TAGLIERE 130473)  
130468 - BIANCO CM 40X30 H 4 APERTURA LATERALE CM 18



130476 - GIALLO CM 60X40 H 4 APERTURA LATERALE CM 33  
23736 - TEGLIA INOX GN 1/1 CM 53X32,5 H 2 (PER TAGLIERE 130476)  
88714 - TEGLIA INOX GN 1/2 CM 32,5X26,5 H 2 (PER TAGLIERE 130476)  
130472 - GIALLO CM 40X30 H 4 APERTURA LATERALE CM 18




130474 - ROSSO CM 60X40 H 4 APERTURA LATERALE CM 33  
23736 - TEGLIA INOX GN 1/1 CM 53X32,5 H 2 (PER TAGLIERE 130474)  
88714 - TEGLIA INOX GN 1/2 CM 32,5X26,5 H 2 (PER TAGLIERE 130474)  
130470 - ROSSO CM 40X30 H 4 APERTURA LATERALE CM 18



130475 - VERDE CM 60X40 H 4 APERTURA LATERALE CM 33  
23736 - TEGLIA INOX GN 1/1 CM 53X32,5 H 2 (PER TAGLIERE 130475)  
88714 - TEGLIA INOX GN 1/2 CM 32,5X26,5 H 2 (PER TAGLIERE 130475)  
130471 - VERDE CM 40X30 H 4 APERTURA LATERALE CM 18

**TAGLIERI POLIETILENE BIANCO**  
(su richiesta taglieri di misure diverse)



**84825** - TAGLIERE CM 40X30 H 2 SENZA BATTENTE  
**84956** - TAGLIERE CM 50X30 H 2 SENZA BATTENTE  
**48263** - TAGLIERE CM 60X40 H 2 SENZA BATTENTE  
**84958** - TAGLIERE CM 60X40 H 2,5 SENZA BATTENTE



**102731** - TAGLIERE CM 24X15 H 1  
**58720** - TAGLIERE CM 30X20 H 1



**58721** - TAGLIERE CM 30X20 H 2 CON BATTENTE  
**58722** - TAGLIERE CM 40X25 H 2 CON BATTENTE  
**58723** - TAGLIERE CM 50X30 H 2 CON BATTENTE  
**58724** - TAGLIERE CM 60X40 H 2 CON BATTENTE  
**58725** - TAGLIERE CM 70X40 H 2 CON BATTENTE



**119488** - TAGLIERE CM 25X15  
**119489** - TAGLIERE CM 30X20



**141516** - TAGLIERE POLIETILENE AD ALTA DENSITÀ  
NERO CM 32X25 H 1  
**141515** - TAGLIERE POLIETILENE AD ALTA DENSITÀ  
NERO CM 25X16 H 1



**116059** - TAGLIERE PANE BAMBOO CON  
RACCOGLIBRICIOLE CM 42X28 H 2



**200529** - TAGLIERE PANE FAGGIO CON  
RACCOGLIBRICIOLE CM 54X35 H 2,8



**136990** - TAGLIERE PANE ACACIA CON  
RACCOGLIBRICIOLE CM 47,5X32 H 2



**Lama in autentico stile Giapponese**

Realizzata a Seki polo internazionale dell'industria della spada e del coltello giapponese dal 14° secolo. Il filo della lama, secondo la tradizione giapponese, ha un angolo particolarmente stretto.



**Lama in acciaio Damasco San May inserto centrale FC61 fine carbide**

La lama è costituita da un nucleo FC 61 che consente eccellenti capacità di taglio incorporata in 48 strati di acciaio damasco che conferiscono alla stessa stabilità, resistenza e un design unico. L'acciaio Damasco è una lega formata da più strati a vista, anche di diversa composizione, che dona simmetria ed elasticità. Affilatura Honbazuke su entrambi i lati.

**Friodur®**

Tempra criogenica, rende la lama estremamente dura e resistente



**Affilatura giapponese Honbazuke**

Ha origini dalla produzione dei coltelli di tradizione giapponese. Ogni lama è affilata a mano in tre specifici passaggi. La lama è inizialmente lavorata utilizzando una speciale mola a rotazione verticale, seguita da una fine affilatura usando una mola a rotazione orizzontale.

**Tecnologia laser**

Zwilling utilizza la tecnologia laser di precisione per testare la qualità e l'angolo di taglio ottimale.

**Avvertenze**

- Fare molta attenzione quando si maneggiano questi coltelli, la lama è molto affilata.
- Questi coltelli non sono lavabili in lavastoviglie.
- Per evitare la formazione di ruggine o scolorimenti della lama non lasciarli bagnati o sporchi per un lungo periodo di tempo e pulirla immediatamente dopo il contatto con gli alimenti.
- Non utilizzare per tagliare cibi duri come crostacei o cibi surgelati ed evitare di inclinare la lama durante il taglio poiché ciò potrebbe rovinarla.
- L'utilizzo di questi coltelli su di una superficie dura danneggia la lama.



129211 - COLTELLO SPELUCCHINO CM 11



129212 - COLTELLO CHEF COMPACT CM 13



129213 - COLTELLO CUCINA CM 16




129214 - COLTELLO CUCINA CM 20



129215 - COLTELLO CUCINA CM 24



129216 - COLTELLO SANTOKU CM 18



131925 - COLTELLO NAKIRI CM 17



131926 - COLTELLO SUJHIKI CM 24



ZWILLING® Pro

Innovazione, funzionalità, design  
qualità, made in Germany



Design Matteo Thun

*Matteo Thun*

**SGH Blade**  
Soft-Gondola-Hard:  
lama a sezione differenziata per migliorare l'efficienza di taglio  
Zona 1: sezione a cuneo con spessore adatto per alimenti morbidi  
Zona 2: sezione curva con spessore maggiorato per favorire lo scorrimento del tagliente  
Zona 3: sezione finale con spessore maggiorato per il taglio di alimenti consistenti

**Durezza della lama**  
HRC 58 approx

**Produzione documentata**  
Ogni singolo coltello riporta una specifica codifica che documenta l'intero ciclo produttivo a garanzia della tracciabilità del prodotto

**Manico**  
Ergonomico in stile europeo, realizzato in materiale sintetico di alta qualità. I 3 rivetti conferiscono un'alta resistenza meccanica.

**Nodo**  
Di nuova concezione, reingegnerizzato per il perfetto controllo della lama, ergonomico e confortevole consente lo sfruttamento dell'intero filo. Ideale anche per le tecniche di taglio asiatico.

**Speciale lega d'acciaio**  
per coltelli duri, taglienti e allo stesso tempo flessibili e resistenti all'usura

**Sigma Forge®** - La forgiatura rappresenta il nucleo di qualsiasi produzione di coltelli. Il coltello Sigma Forge viene creato con precisione da un unico pezzo di acciaio

**Friodur®** - Tempra criogenica, rende la lama estremamente dura e resistente

**Affilatura di precisione V-Edge 30** - V-Edge ZWILLING segna gli standard per i coltelli da chef. Con un angolo ottimizzato di circa 30° (15° su ogni lato), il filo assicura resistenza e prestazioni di taglio in grado di soddisfare le massime esigenze. L'angolo acuto assicura una capacità di incisione migliore che rende ancora più soddisfacente l'uso del coltello. Grazie al V-Edge il coltello penetra senza fatica nell'alimento da tagliare.

**Affilatura di precisione Razor Edge 20° - coltelli Santoku** - Razor Edge è la levigatura ad angolo acuto dei coltelli Santoku ZWILLING. Grazie all'attrito ridotto, il tagliente lucidato penetra più facilmente nell'alimento da tagliare. La lucidatura consente una sbavatura particolarmente accurata della lama. Grazie a un tagliente dall'angolo più acuto si ottiene una maggiore capacità di incisione.

Ciò garantisce un taglio più fine e preciso con l'applicazione di una forza minore e senza rovinare la struttura dell'alimento da tagliare.

**Tecnologia laser** - Zwilling utilizza la tecnologia laser di precisione per testare la qualità e l'angolo di taglio ottimale.



Video progetto scuola di coltello



129209 - COLTELLO CUCINA CLASSICO CM 20  
129201 - COLTELLO CUCINA CM 20  
129203 - COLTELLO CUCINA CM 26

129200 - COLTELLO ARROSTO CM 26  
129205 - COLTELLO DISSOCCATORE CM 14  
129206 - COLTELLO FILETTO CM 18

129207 - COLTELLO SANTOKU ALVEOLATO CM 18  
129208 - COLTELLO PROSCIUTTO CM 26  
129210 - COLTELLO CHEF COMPACT CM 14

COLTELLERIA



123865 - COLTELLO USABA CM 16  
123921 - COLTELLO CUCINA CM 16  
123922 - COLTELLO CUCINA CM 20  
123923 - COLTELLO DEBA CM 16  
123927 - COLTELLO SANTOKU LAMA FORATA CM 16

123924 - COLTELLO SASHIMI CM 21  
123925 - COLTELLO SASHIMI CM 24  
123866 - COLTELLO SASHIMI CM 27  
123926 - COLTELLO SASHIMI CM 30



137448 - COLTELLO FILETTO CM 18 <sup>(E)</sup>  
137450 - COLTELLO TRINCIANTE CM 20 <sup>(E)</sup>  
137451 - COLTELLO CHEF CM 20 <sup>(E)</sup>



200596 - COLTELLO CUCINA CM 24  
200589 - COLTELLO CUCINA CM 19  
200588 - COLTELLO CUCINA CM 16  
200590 - COLTELLO DISSOSSO CM 16  
200591 - COLTELLO FILETTO FLESSIBILE CM 18

200587 - COLTELLO ARROSTO CM 23  
200594 - COLTELLO SANTOKU ALVEOLATO CM 18  
200595 - COLTELLO SPELUCCHINO CM 11  
200592 - COLTELLO PANE CM 23

200593 - COLTELLO SALMONE ALVEOLATO CM 31  
104282 - COLTELLO ARROSTO CM 23 <sup>(E)</sup>  
104286 - FORCHETTONE CM 28  
109376 - FORCHETTONE CM 33

# SUPRA



Lama in acciaio inox speciale all'azoto

*Blade in special nitrogen stainless steel*

**NitroB**

Affilatura finale di ogni singolo pezzo con controllo del profilo al laser

*Piece by piece laser controlled final sharpening, for a long lasting cutting edge*

Lama con finitura semilucida

*Semi-polished blade finishing*

**- PEAK**

Guardia liscia per una maggiore igiene

*Smooth guard for better hygiene*



Manici in sebs con finitura antiscivolo professionale e additivo antibatterico

*Sebs handles with professional advanced grip and antibacterial additive*

**+ GRIP**



- 53112 - COLTELLO COLPO CM 28
- 43421 - COLTELLO MEZZO COLPO CM 28
- 56389 - COLTELLO FRANCESE CM 30
- 89628 - COLTELLO FRANCESE CM 26
- 50835 - COLTELLO FRANCESE CM 24
- 99879 - COLTELLO FRANCESE CM 22



- 50854 - COLTELLO FRANCESE CM 20
- 84955 - COLTELLO FRANCESE CM 18
- 50831 - COLTELLO DISOSSATORE CM 18
- 56035 - COLTELLO DISOSSATORE CM 16
- 50838 - COLTELLO DISOSSATORE CM 14
- 98935 - COLTELLO DISOSSATORE CURVO FLESSIBILE CM 13



- New* **89633** - COLTELLO FILETTO FLESSIBILE CM 22  
*New* **71996** - COLTELLO ARROSTO CM 23  
*New* **203291** - COLTELLO SANTOKU ALVEOLATO CM 20  
*New* **115369** - COLTELLO FORMAGGIO CM 17  
**40360** - FALCETTA CM 22  
**56581** - FALCETTA CM 18  
**89655** - FALCETTA CM 16



- 50869** - COLTELLO CUCINA CM 16  
**55980** - COLTELLO CUCINA CM 18  
**50853** - COLTELLO CUCINA CM 22  
**50836** - COLTELLO CUCINA CM 24  
**53111** - COLTELLO CUCINA CM 26  
**53110** - COLTELLO CUCINA CM 30  
**52937** - COLTELLO PROSCIUTTO CM 24  
**67414** - COLTELLO PROSCIUTTO STRETTO CM 28



- 54092** - COLTELLO PROSCIUTTO CM 32  
**52938** - COLTELLO PANE CM 24  
**50837** - COLTELLO PANE CM 32  
**136347** - COLTELLO MULTIUSO  
LAMA DENTATA CM 14  
**50871** - COLTELLO DISOSSATORE CM 16  
**50873** - COLTELLO SCANNARE CM 18  
**89637** - COLTELLO TRINCIANTE CM 20  
**61178** - COLTELLO FILETTO  
FLESSIBILE CM 18  
**109488** - COLTELLO SURGELATI CM 26



- 132157 - COLTELLO AFFETTARE CM 36
- 71998 - COLTELLO AFFETTARE CM 30
- 71999 - COLTELLO AFFETTARE CM 26
- 61176 - COLTELLO SALATO CM 32
- 51504 - COLTELLO FORMAGGI MORBIDI CM 36
- 55964 - COLTELLO SALMONE CM 32
- 98928 - COLTELLO SANTOKU CM 18



- 89645 - ACCIAINO TONDO CM 30
- 55965 - ACCIAINO TONDO CM 27,5
- 50864 - ACCIAINO OVALE CM 30



- 119038 - COLTELLO TRINCIANTE BIANCO CM 20
- 119035 - COLTELLO TRINCIANTE ROSSO CM 20
- 119039 - COLTELLO TRINCIANTE VERDE CM 20
- 119037 - COLTELLO TRINCIANTE BLU CM 20
- 119036 - COLTELLO TRINCIANTE GIALLO CM 20
- 119040 - COLTELLO TRINCIANTE MARRONE CM 20



137952 - COLTELLO CORTELLO BY MICHELE CANNISTRARO CM 17

### MATERIALI

La lama è realizzata in acciaio speciale Nitro-B, sviluppato specificamente per ottenere elevate performance di taglio. Questo speciale acciaio raggiunge durezze elevate, garantendo un'eccellente affilatura e prestazioni di taglio costanti nel tempo. Il manico è in noce massello ed ebano makassar, realizzato a mano da Stefano Raffa, artigiano noto per la sua manualità e qualità delle realizzazioni.

### USO E MANUTENZIONE

Si consiglia di tenere il prodotto al riparo dall'umidità, di evitare accuratamente urti e cadute accidentali. Lavare solo con acqua e asciugare accuratamente, non lasciare umido. Non è indicato per il lavaggio in lavastoviglie.

**È consigliata la riaffilatura a pietra.**

● ● ● ● ● ● ●

# TECNA

Lama in acciaio inox speciale all'azoto

*Blade in special nitrogen stainless steel*



Affilatura finale di ogni singolo pezzo con controllo del profilo al laser

*Piece by piece laser controlled final sharpening, for a long lasting cutting edge*

Lama con finitura semilucida

*Semi-polished blade finishing*



Parte esterna più morbida in SEBS, con micro-sfere che ne esaltano le proprietà antiscivolo

*External part in softer SEBS, covered with microspheres to enhance anti-slip properties*

Interno del manico in PP, perfettamente connesso al codolo di acciaio

*Inside PP core, strongly connected with the stainless steel*



**MODELLO DEPOSITATO**  
PATENTED DESIGN

# SAFE CUT

*Not just packaging. It's protection for life!*



Esclusivo pack-salvalama in materiale resistente e durevole: protegge il filo e garantisce lunga durata al tagliente.

*Exclusive pack blade-guard in tough and durable material: protects the edge and guarantees long life sharpness.*



100% RICICLABILE



ADATTO AL CONTATTO  
CON GLI ALIMENTI



WATERPROOF



PRODOTTO  
VISIBILE



BRACCIALETTO IN SILICONE RIMOVIBILE  
PER UNA MAGGIORE SICUREZZA



**203683** - COLTELLO DISOSSO STRETTO CM 14

**203684** - COLTELLO DISOSSO LAMA ALVEOLATA CM 16

**203685** - COLTELLO DISOSSO CM 16

**203686** - COLTELLO FRANCESE CM 20

**203687** - COLTELLO FRANCESE LAMA ALVEOLATA CM 24

**203688** - COLTELLO FRANCESE LAMA ALVEOLATA CM 28

**203689** - COLTELLO AFFETTARE CM 26

**203690** - COLTELLO ARROSTO CM 23

**203691** - COLTELLO PROSCIUTTO LAMA ALVEOLATA CM 28

**203692** - FALCETTA CM 16

**203693** - COLTELLO MULTIUSO LAMA DENTATA CM 14



**203694** - COLTELLO SANTOKU LAMA ALVEOLATA CM 18

**203695** - COLTELLO TRINCIANTE LAMA ALVEOLATA CM 24

**203696** - COLTELLO TRINCIANTE CM 16

**203697** - COLTELLO TRINCIANTE CM 20

**203698** - COLTELLO TRINCIANTE CM 30

**203699** - COLTELLO FILETTARE FLESSIBILE CM 22

**203700** - COLTELLO PANE CM 21

**203701** - COLTELLO PASTICCERIA LAMA MICRO DENTATA CM 26

**203702** - COLTELLO PANE CM 32

**203703** - COLTELLO A PUNTA QUADRA CM 26



**131366** - COLTELLO FORMAGGIO CM 17  
**131379** - COLTELLO DISSOATORE CM 16  
**131373** - COLTELLO FILETTO FLESSIBILE CM 18

**131380** - COLTELLO AFFETTARE CM 20  
**131377** - COLTELLO FRANCESE CM 22  
**131375** - COLTELLO TRINCIANTE CM 24

**131374** - COLTELLO TRINCIANTE CM 30  
**140671** - COLTELLO TRINCIANTE CM 30  
**131369** - COLTELLO AFFETTARE CM 30 <sup>181</sup>



**131372** - COLTELLO COLPO CM 28  
**131376** - COLTELLO MEZZO COLPO CM 28  
**131370** - COLTELLO SALMONE CM 32 <sup>181</sup>  
**131371** - COLTELLO PROSCIUTTO CM 32  
**131378** - COLTELLO PANE CM 32



**136355** - COLTELLO SCIMITARRA CM 15  
**136357** - COLTELLO SCIMITARRA CM 26  
**136356** - COLTELLO CHURRASCO CM 20  
**136358** - COLTELLO SCIMITARRA AMERICANA CM 26



45743 - COLTELLO DISSOCCATORE CM 14  
 45744 - COLTELLO DISSOCCATORE CM 16  
 88722 - COLTELLO DISSOCCATORE CM 16  
 45751 - COLTELLO PROSCIUTTO STRETTO CM 28

45752 - COLTELLO PROSCIUTTO CM 32  
 45749 - COLTELLO PANE CM 24  
 45750 - COLTELLO PANE CM 32

67879 - COLTELLO PASTICCERIA CM 26  
 45753 - COLTELLO CUCINA CM 24  
 45754 - COLTELLO CUCINA CM 30



79937 - COLTELLO SFILLETARE PESCE CM 18  
 50308 - COLTELLO FRANCESE CM 16  
 50309 - COLTELLO FRANCESE CM 18

45739 - COLTELLO FRANCESE CM 22  
 45740 - COLTELLO FRANCESE CM 27  
 45741 - COLTELLO FRANCESE CM 33

72893 - COLTELLO AFFETTARE CM 24  
 72894 - COLTELLO AFFETTARE CM 33  
 45742 - COLTELLO AFFETTARE CM 36



**83462** - COLTELLO TRINCIANTE CM 21  
**83463** - COLTELLO TRINCIANTE CM 25  
**83464** - COLTELLO GIAPPONESE CM 18

**67238** - COLTELLO SALMONE CM 31  
**67231** - COLTELLO MEZZO COLPO CM 28  
**45745** - COLTELLO COLPO CM 28

**45755** - FALCETTA CM 16  
**100434** - COLTELLO GIAPPONESE SANTOKU CM 16  
**100431** - COLTELLO GIAPPONESE YANAGIBA CM 24



**45756** - FORCHETTONE CM 33  
**45746** - ACCIAINO CM 22  
**45747** - ACCIAINO CM 30

**67232** - COLTELLO FILETTO CM 22  
**45748** - COLTELLO ARROSTO CM 24  
**100430** - COLTELLO FORMAGGIO TENERO CM 22

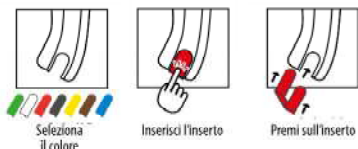
**67891** - COLTELLO FORMAGGIO CM 18  
**100436** - COLTELLO SPELUCCHINO CM 10  
**100435** - COLTELLO VERDURA CM 8



# GASTRO (manici con clips colorate HACCP)



La coltelleria secondo  
**ILSA**  
o  
**PIRGE**  
Knives according to ILSA and PIRGE



Attenzione: L'inserito, dopo l'inserimento, non potrà più essere rimosso



DISPONIBILE CON ESPOSITORE DA TERRA



- |                                      |                                      |   |
|--------------------------------------|--------------------------------------|---|
| 1 123602 - COLTELLO FRANCESE CM 19   | 3 126203 - COLTELLO CUCINA CM 18     | 8 123612 - COLTELLO PANE CM 24                      |
| 1 123603 - COLTELLO FRANCESE CM 21   | 4 123609 - COLTELLO DISOSSO CM 14    | 8 123613 - COLTELLO PANE CM 30                      |
| 1 123604 - COLTELLO FRANCESE CM 25   | 4 123610 - COLTELLO DISOSSO CM 16    | 9 123615 - COLTELLO PROSCIUTTO CM 24                |
| 1 123605 - COLTELLO FRANCESE CM 30   | 4 123611 - COLTELLO DISOSSO CM 18    | 9 123616 - COLTELLO PROSCIUTTO CM 30                |
| 2 123606 - COLTELLO TRINCIANTE CM 21 | 5 126082 - COLTELLO ARROSTO CM 23    | 10 126202 - COLTELLO PROSCIUTTO EXTRA STRETTO CM 28 |
| 2 123607 - COLTELLO TRINCIANTE CM 25 | 6 123614 - COLTELLO SFILETTARE CM 18 | 11 123618 - COLTELLO SALATO/FORMAGGI CM 30          |
| 2 123608 - COLTELLO TRINCIANTE CM 30 | 7 123620 - COLTELLO SCANNARE CM 17   | 12 123619 - COLTELLO GIAPPONESE CM 18               |



- 97946 - FALCETTA CM 18 GR 550
- 95060 - FALCETTA CM 22 GR 1.300
- 80347 - FALCETTA CM 26 GR 1.300



- 1 200595 - COLTELLO SPELUCCHINO CM 11 \*
- 2 99882 - SPELUCCHINO LAMA LISCIA CM 11 \*
- 3 119042 - SPELUCCHINO BIANCO LAMA LISCIA CM 11
- 4 119046 - SPELUCCHINO ROSSO LAMA LISCIA CM 11
- 5 119047 - SPELUCCHINO VERDE LAMA LISCIA CM 11
- 6 119044 - SPELUCCHINO BLU LAMA LISCIA CM 11
- 7 119045 - SPELUCCHINO GIALLO LAMA LISCIA CM 11
- 8 119041 - SPELUCCHINO MARRONE LAMA LISCIA CM 11
- 9 112367 - SPELUCCHINO LAMA DENTATA CM 9 \*
- 10 55968 - COLTELLO VERDURA SUPRA CM 7 \*

\* conf. in blister appendibile



- 1 97967 - SPELUCCHINO ILSA CM 10 \*
- 2 97970 - COLTELLO FORMAGGIO/AGRUMI ILSA \*
- 3 72803 - SPELUCCHINO MARIETTI CM 10 \*
- 4 51706 - COLTELLO FORMAGGIO/AGRUMI MARIETTI \*
- 5 99885 - COLTELLO FORMAGGIO/AGRUMI SANELLI AMBROGIO CM 11 \*

\* conf. in blister appendibile



- 1 123919 - COLTELLO FARINATA CM 8<sup>1/2</sup> \*
- 2 113029 - COLTELLO SEGNAFORME CM 10 \*
- 3 21315 - COLTELLO FORMAGGIO CM 10 \*
- 4 21316 - COLTELLO FORMAGGIO CM 12 \*
- 5 98933 - COLTELLO GRANA LANCIA DENTATO CM 15 \*
- 6 98934 - COLTELLO FORMAGGIO "FIRENZE" CM 14 \*

\* conf. in blister appendibile



98925 - TAGLIERINA A FILO PER GRANA



- 1 98927 - FILO TAGLIA FORMAGGIO CM 50 \*
- 2 98926 - TASSELLO PER FORMAGGIO INOX CM 13 \*

\* conf. in blister appendibile



97975 - TAGLIA FORMAGGIO (conf. in blister appendibile)



- 1 45757 - COLTELLO FORMAGGIO CM 11 \*
- 2 67891 - COLTELLO FORMAGGIO CM 18 \*
- 3 71912 - COLTELLO VERDURA CM 6 \*
- 4 67896 - COLTELLO FORMAGGIO/AGRUMI CM 11 \*
- 5 55973 - SPELUCCHINO CM 10 \*

\* conf. in blister appendibile

**GREZZA #220 - #400**

Usata per correggere scheggiature o danneggiamenti visibili sul filo.



136353 - PIETRA GRANA 220/1000 CM 18,5X6,5 H 3 \*  
200548 - PIETRA GRANA 1000/3000 CM 18,5X6,5 H 3 \*

\* supporto per pietra incluso, conf. in scatola appendibile



1 200549 - PIETRA GRANA 400/2000 CM 21X7 H 2  
2 200550 - PIETRA GRANA 1000/3000 CM 21X7 H 2  
3 200551 - PIETRA GRANA 2000/5000 CM 21X7 H 2

**MEDIA #600 - #1200**

Usata per un primo ripristino del filo.

**FINITURA #2000 - #5000**

Usata per correggere scheggiature o danneggiamenti visibili sul filo.

**COME AFFILARE**

**PRIMA DI AFFILARE**

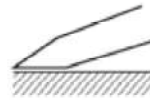


Immergere la pietra nell'acqua (5 minuti circa) o bagnare la superficie finché resti umida prima dell'uso. Il tempo di immersione o il possibile utilizzo splash&go dipendono dalla linea di pietra utilizzata e dal suo legante. Posizionare la pietra su un apposito supporto, oppure su un panno bagnato per dare stabilità.

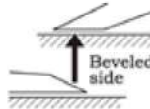


**GUARDA IL VIDEO!**

**GEOMETRIA DELLE LAME E COME AFFILARLE**



Lame con filo doppio simmetrico  
Affilatura tipica dei coltelli occidentali. Affilare entrambi i lati del tagliente, sia quello destro che quello sinistro, per lo stesso numero di volte formando un angolo costante di 10°-20° tra il coltello e la pietra.



Lame con filo monolato  
Suggeriamo di affilare il lato convesso per 20 volte e quello piatto per 3 volte tanto.

**AFFILATURA DI LAME DOPPIE BISELLATE**



Posizionare la lama sulla pietra con la lunghezza della lama a un angolo di 45° rispetto alla pietra. Mantenere un angolo di inclinazione di 10-20° rispetto alla pietra mentre si muove la lama in modo deciso e uniforme, facendo pressione solo durante il movimento di spinta e finché non si avverte una leggera sbavatura sull'altro lato della lama.



Una volta ultimato il primo lato, girare la lama e procedere analogamente e in maniera simmetrica sull'altro.



Per rimuovere la bava, posizionare la lama sulla pietra e trascinare il coltello nella direzione della freccia.

**DOPO L'AFFILATURA**

Dopo aver affilato, bisogna sciacquare la pietra per eliminare eventuali residui superficiali e quindi rettificare la superficie per renderla piatta. Non lavare in lavastoviglie e conservare in luogo secco, non esposto al sole, a temperature di circa 20°. Non sottoporre a violenti cambi di temperatura.



200552 - SUPPORTO DA TAVOLO REGOLABILE PER PIETRA AFFILACOLTELLI CM 28,8X7,6 H 3,6



54086 - AFFILACOLTELLI ELETTRICO (disponibile su richiesta)



97583 - AFFILACOLTELLI MANUALE (conf. in blister appendibile)



200337 - AFFILACOLTELLI MANUALE ABS 7 MECCANISMI DI AFFILATURA CM 25X5,5 H 9

**Materiali** - Corpo in ABS, Impugnatura soft touch in TPE  
Meccanismi 1, 5 e 7: in acciaio diamantato  
Meccanismi 2 e 6: in carburo di tungsteno  
Meccanismi 3 e 4: in ceramica  
Base antiscivolo in silicone"

**Meccanismi** - 1 - Per riparare i bordi danneggiati, 2 - Per affilare  
3 - Per rimuovere bava e lucidare, 4 - Per lama seghettata, 5 - Per coltelli in ceramica, 6 - Per coltelli affilati da un solo lato, 7 - Per forbici"

**Caravel,**

la nuova linea di valigie ermetiche 100% in plastica riciclata, leggera e resistente agli urti, ideali per i professionisti della ristorazione in movimento. Al suo interno, il sistema di schiume cubettate permette di personalizzarne l'utilizzo in base alle proprie esigenze.



**141846** - VALIGIA COMPACT CM 57,2X14,4 H 42,5  
2 SCHIUME CUBETTATE INCLUSE



**141847** - VALIGIA TROLLEY CM 42,5X23,9 H 57,2  
3 SCHIUME CUBETTATE INCLUSE



**1** **125853** - BARRA MAGNETICA PORTACOLTELLI CM 61 \*

**2** **125457** - BARRA MAGNETICA PORTACOLTELLI CM 46,5 \*

\* conf. in blister appendibile



**131516** - ROTOLO VUOTO PORTACOLTELLI 6 POSTI  
**131517** - ROTOLO VUOTO PORTACOLTELLI 10 POSTI



**54087** - STERILIZZATORE ELETTRICO PER COLTELLI



**51031** - PORTACOLTELLI ACCIAIO 12 POSTI



**136354** - TAGLIA TARTUFI XFETTA LAMA LISCIA CM 26X11  
**121025** - TAGLIA TARTUFI MANICO LEGNO DI PALISSANDRO LAMA LISCIA CM 21,5X8,5 (conf. in scatola appendibile)




**103502** - TAGLIA TARTUFI INOX LAMA LISCIA CM 18,5X8,5 (conf. in blister appendibile)



**ILSA**

- ❶ 102985 - RASCHIETTO FLESSIBILE  
CM 8,5X11 \*\*\*
- ❷ 102986 - RASCHIETTO RIGIDO  
CM 7,5X15 \*\*\*
- ❸ 102976 - SPATOLA PASTICCERIA CM 25 \*\*\*
- ❹ 102977 - SPATOLA PASTICCERIA CM 35 \*\*\*
- ❺ 102978 - SPATOLA ANGOLARE  
PASTICCERIA CM 25 \*\*\*
- ❻ 102979 - SPATOLA ANGOLARE  
PASTICCERIA CM 35 \*\*\*
- ❼ 102980 - SPATOLA ANGOLARE  
HAMBURGER FORATA CM 24 \*\*\*
- ❽ 102981 - SPATOLA ANGOLARE  
HAMBURGER CM 24 \*\*\*
- ❾ 102983 - SPATOLA LASAGNE CM 19 \*\*\*
- ❿ 111220 - SPATOLA LASAGNE CM 16 \*\*\*
- ⓫ 102984 - SPATOLA TRIANGOLARE  
CM 12X10 \*\*\*

\* conf. in blister appendibile  
\*\* prodotto appendibile



**Sabinelli**

- ❶ 129695 - RASCHIETTO PIASTRA INOX MOLIBDENO CM 12X10 \*
- ❷ 129694 - SPATOLA PIZZA INOX MOLIBDENO CM 12 \*
- ❸ 129698 - SPATOLA LASAGNA INOX MOLIBDENO CM 15X9 \*
- ❹ 129696 - SPATOLA CUOCO FLESSIBILE INOX MOLIBDENO CM 26X4 \*
- ❺ 129699 - SPATOLA HAMBURGER INOX MOLIBDENO CM 25X7,5 \*

\* conf. in blister appendibile

- ❶ 55829 - SPATOLA ANGOLARE LASAGNE PIAZZA CM 7X13
- ❷ 55974 - SPATOLA ANGOLARE LASAGNE SANELLI CM 8X12  
(conf. in blister appendibile)
- ❸ 41964 - SPATOLA PIZZA GIMETAL POLIETILENE CM 14  
(prodotto appendibile)

**PADERNO**



- ❶ 83861 - SPATOLA ANGOLARE HAMBURGER CM 15X14 \*
- ❷ 50929 - SPATOLA ANGOLARE PIZZA CM 8,7X15,5 \*
- ❸ 108984 - SPATOLA ANGOLARE FORATA CM 15,6X8,7 \*
- ❹ 33943 - SPATOLA ANGOLARE LASAGNE MANICO PLASTICA CM 7,5X13 \*
- ❺ 50912 - SPATOLA PASTICCERIA/PIZZA CM 13 \*
- ❻ 84211 - SPATOLA TRIANGOLARE CM 12X10 \*
- ❼ 83864 - SPATOLA ANGOLARE HAMBURGER CM 24 \*
- ❽ 83860 - SPATOLA ANGOLARE HAMBURGER FORATA CM 24 \*

\* prodotto appendibile



- 1 55966 - SPATOLA ANGOLARE CM 9X15 \*
- 2 136349 - SPATOLA PER GRIGLIA CM 15X11 \*
- 3 89722 - SPATOLA LASAGNE CM 15X9 \*
- 4 126195 - SPATOLA TRIANGOLARE CM 13X12 \*
- 5 114093 - SPATOLA CUOCO FLESSIBILE CM 27X3,6 \*

\* conf. in blister appendibile

- 1 23367 - SPATOLA PASTICCERIA PADERNO CM 26 \*
- 2 83862 - SPATOLA PASTICCERIA PADERNO CM 22 \*
- 3 30587 - SPATOLA PASTICCERIA SANELLI AMBROGIO CM 15 \*\*
- 4 50878 - SPATOLA PASTICCERIA SANELLI AMBROGIO CM 12 \*\*
- 5 56582 - SPATOLA ANGOLARE PASTICCERIA CM 25 \*\*

\* prodotto appendibile  
\*\* conf. in blister appendibile



- New* 202388 - CUPOLA PER COTTURA HAMBURGER INOX 18/10 Ø CM 30
- New* 202387 - CUPOLA PER COTTURA HAMBURGER INOX 18/10 Ø CM 25



- 144008 - PRESSA HAMBURGER INOX Ø CM 15 (conf. in blister appendibile)



- New* 201853 - PRESSA HAMBURGER INOX Ø CM 11,5




- 1 26082 - BATTICARNE PALETTA GR 1.100 (conf. in blister appendibile)
- 2 68379 - BATTICARNE GR 1.500 Ø CM 10 H 13
- 3 115217 - BATTICARNE GR 2.500 Ø CM 11 H 14



- 46005 - GANCIO S CM 8
- 46006 - GANCIO S CM 12
- 46007 - GANCIO S CM 16



- 116307 - SPIEDINO INOX CM 20
- 116308 - SPIEDINO INOX CM 30
- 116211 - SPIEDINO INOX CM 35



- 1 89703 - AGO PER CUCIRE CM 24 \*
- 2 89705 - AGO PER LARDARE CON MOLLA CM 19,5 \*

\* conf. in blister appendibile



**122904** - GUANTO ANTITAGLIO IN FIBRA TG. S \*  
**122905** - GUANTO ANTITAGLIO IN FIBRA TG. M \*  
**122906** - GUANTO ANTITAGLIO IN FIBRA TG. L \*

\* prodotto appendibile



**55994** - GUANTO MACELLAIO INOX TG. M



**100462** - GUANTO MACELLAIO INOX TG. L



1



2



3

- 1 **120254** - CEPPLO POLIETILENE CM 40X40 H 8 CON SGABELLO INOX H 85
- 1 **120255** - CEPPLO POLIETILENE CM 50X50 H 8 CON SGABELLO INOX H 85
- 2 **120275** - CEPPLO LEGNO DI ROBINIA CM 50X50 H 30 CON SGABELLO H 90
- 3 **77660** - COPRI CEPPLO POLIETILENE CON VITI DI ASSEMBLAGGIO CM 40X40 H 3
- 3 **82119** - COPRI CEPPLO POLIETILENE CON VITI DI ASSEMBLAGGIO CM 50X50 H 3



**56161** - GREMBIULE MACELLAIO INOX CM 70X55



**131237** - FORBICE PER PIZZA CM 23,5 LAMA CM 12 (conf. in blister appendibile)



New

**202787** - FORBICE CUCINA CON INSERTI MANICO IN SILICONE NERI SANELLI AMBROGIO CM 21 \*



New

**203319** - FORBICE TRITAVERDURE CM 21 \*

\* conf. in blister appendibile



**67882** - FORBICE PESCE SMONTABILE SANELLI AMBROGIO CM 19 \*  
**141098** - FORBICE PER CROSTACEI CM 19 \*

\* conf. in blister appendibile



1



2



3



4

- 1 **123786** - FORBICE CUCINA/MULTIUSO ILSA CM 21 \*
- 2 **123845** - FORBICE CUCINA/MULTIUSO ILSA CM 21 \*
- 3 **40358** - FORBICE CUCINA SANELLI MANICO PLASTICA CM 21 \*
- 4 **17976** - FORBICE CUCINA ACCIAIO CM 17,5 \*

\* conf. in blister appendibile



1



2



3

- 1 **17974** - TRINCIAPOLLO CROMATO LUCIDO CM 23,5 \*
- 2 **51032** - TRINCIAPOLLO INOX CM 25 \*
- 3 **123800** - TRINCIAPOLLO INOX MANICO BACHELITE CM 25 \*

\* conf. in blister appendibile

**ILSA**

**201421** - PINZA PVD ORO CM 30 \*  
**201420** - PINZA PVD NERA CM 30 \*

\* conf. in blister appendibile

**ILSA**

*New* **203722** - SET 2 PZ ARTIGLI INOX CON  
 MANICO POLIPROPILENE PER  
 PULLED PORK CM 12X10,5



**1** **23446** - MOLLA SERVIPROSCIUTTO  
 SANELLI AMBROGIO CM 10  
**2** **69378** - MOLLA SERVIPROSCIUTTO PADERNO CM 11X6

\* conf. in blister appendibile



**1** **72011** - PINZA PER GRILL INOX PADERNO CM 22 \*  
**1** **83452** - PINZA PER GRILL INOX CM 30 \*  
**1** **56029** - PINZA PER GRILL INOX PADERNO CM 40 \*  
**2** **201348** - PINZA PER GRILL INOX MANICO NERO M1934 CM 30 \*  
**2** **201349** - PINZA PER GRILL INOX MANICO NERO M1934 CM 40 \*  
**3** **38083** - PINZA A FORBICE PER GRILL INOX CM 38 \*

\* prodotto appendibile



**1** **73215** - PINZA INOX  
 PER RIVOLTARE CM 30  
 (conf. in blister appendibile)  
**2** **113731** - PINZA ANTIADERENTE  
 PER RIVOLTARE ABERT CM 30  
 (prodotto appendibile)



**134227** - MOLLA PANE/DOLCI INOX CON  
 RIVESTIMENTO IN SILICONE CM 30,5

**AMBROGIO  
 SANELLI**  
 THE EVOLUTION OF CUTTING



*New* **202788** - PINZA INOX PER RIVOLTARE CON INSERTI  
 MANICO IN SILICONE NERI CM 30  
 (conf. in blister appendibile)



**1** **110825** - MOLLA DI PRECISIONE PIAZZA 40° PER CUCINA CM 30 \*  
**2** **131993** - PINZA CURVA DA IMPIATTAMENTO CM 18 \*  
**3** **141518** - PINZA DRITTA INOX MULTIUSO ILSA CM 14 \*

\* conf. in blister appendibile

**ILSA**

**141517** - PINZA TOGLILISCHE CM 11  
 (conf. in blister appendibile)



**PIAZZA**



**127318** - SET PER DECORAZIONE COCKTAIL 7 PZ  
(conf. in blister appendibile)



- ❶ **98929** - SCAVINO FORGIATO 2 USI SANELLI AMBROGIO Ø CM 2,5/2,2 \*
- ❷ **82416** - SCAVINO OVALE PADERNO Ø CM 2,6 \*\*

\* conf. in blister appendibile  
\*\* prodotto appendibile



**ILSA**

- ❶ **97974** - ARRICCIABURRO \*
- ❷ **97972** - COLTELLO PELAPATATE \*
- ❸ **97965** - RIGALIMONI CON FORO \*
- ❹ **97969** - SBUCCIA ARANCE \*
- ❺ **97968** - LEVATORSOLI \*
- ❻ **97957** - SCAVINO Ø CM 2,5 \*
- ❼ **97956** - SCAVINO Ø CM 1,8 \*
- ❽ **97958** - SCAVINO 2 USI Ø CM 2,5/2,2 \*

\* conf. in blister appendibile



**72898** - FORA ANANAS INOX PADERNO  
(conf. in blister appendibile)

**77467** - TAGLIA ANANAS INOX  
PROFESSIONALE



- ❶ **44963** - PELAPATATE INOX \*
- ❷ **60239** - PELAPATATE ALLUMINIO PRESSOFUSO LAMA ACCIAIO INOX \*

\* conf. in blister appendibile

**ILSA**



**144007** - SCHIACCIAPASSATELLI/PATATE  
INOX CM 30X13

**PADERNO**



**50927** - SCHIACCIAPATATE INOX



**88806** - SCHIACCIAPATATE INOX CM 30X11,8



*New* **202386** - AFFETTAPATATE/ VERDURE 2 LAME  
ACCIAIO INOX MM 12/9



**201541** - MANDOLINA INOX 18/10 CON PIEDI  
ANTISCIVOLO E SPESSORE DI TAGLIO  
REGOLABILE 5 TAGLI CM 49,5X20,5



**129101** - AFFETTAVERDURE ALLUMINIO PROFESSIONALE  
CON 4 LAME INTERCAMBIABILI CM 43X30 H 39



**141093** - MANDOLINA CON LAMA REGOLABILE  
E LAMA JULIENNE CM 28X10



**68691** - TAGLIA VERDURE A CUBI INOX



**45020** - TRANCIA SPICCHI INOX 8 SETTORI



**82414** - TAGLIA LEGUMI IN PLASTICA



**68692** - PELA MELE CON VENTOSA



**117373** - TAGLIA MELE/PATATE ALLUMINIO  
PRESSOFUSO RIVESTITO  
(conf. in blister appendibile)



**50834** - TAGLIA UOVO A SPICCHI E  
A FETTE PLASTICA  
(conf. in blister appendibile)



- 1 117376 - SNOCCIOLA OLIVE A MOLLA ALLUMINIO PRESSOFUSO RIVESTITO \*
- 2 117375 - TAGLIA UOVO A SPICCHI ALLUMINIO PRESSOFUSO RIVESTITO \*
- 3 117374 - TAGLIA UOVO A FETTE ALLUMINIO PRESSOFUSO RIVESTITO \*
- 4 117377 - SPREMIAGLIO ALLUMINIO PRESSOFUSO RIVESTITO \*

\* conf. in blister appendibile



73159 - ANELLO PER UOVO FRITTO  
SET 2 PZ Ø CM 8,5  
(conf. in blister appendibile)



131635 - APRISCATOLE A FARFALLA  
(prodotto appendibile)



- New* 203651 - APRISCATOLE DA BANCO  
ACCIAIO INOX CM 64,5
- New* 203652 - INGRANAGGI DI RICAMBIO PER  
APRISCATOLE DA BANCO
- New* 203653 - LAMA DI RICAMBIO PER  
APRISCATOLE DA BANCO



74647 - APRISCATOLE DA BANCO  
SIEGER INOX CM 72



18695 - APRISCATOLE PROFESSIONALE TITAN  
(conf. in blister appendibile)



141091 - APRISCATOLE PALM  
(conf. in blister appendibile)



- 1 96496 - GRATTUGIA FINE/MEDIA CM 41 \*
- 2 96497 - GRATTUGIA GROSSOLANA CM 41 \*
- 3 96498 - GRATTUGIA RASPA CM 41 \*
- 4 96495 - GRATTUGIA FINE CM 41 \*

\* conf. in blister appendibile



- 1 129372 - GRATTUGIA INOX CON MANICO CM 13X7,5 \*
- 2 129371 - GRATTUGIA INOX CON MANICO CM 9X5,5 \*

\* conf. in blister appendibile



**129374** - GRATTUGIA INOX  
CON RACCOGLITORE CM 20X10,5  
(conf. in blister appendibile)



**129373** - GRATTUGIA UNIVERSALE  
5 TAGLI CM 8,5X6 H 18  
(conf. in blister appendibile)



**106791** - GRATTUGIA INOX  
4 USI PROFESSIONALE  
(prodotto appendibile)



**128583** - BARATTOLO 4 STAGIONI CL 25 H 9,3  
Ø CM 8,7 CON TAPPO SETACCIO <sup>1E1</sup>  
(conf. in scatola 12 pz)



**128582** - BARATTOLO 4 STAGIONI CL 25 H 9,3  
Ø CM 8,7 CON TAPPO GRATTUGIA <sup>1E1</sup>  
(conf. in scatola 12 pz)



**128584** - BARATTOLO 4 STAGIONI CL 25 H 9,3  
Ø CM 8,7 CON TAPPO SPARGI PEPE/SALE <sup>1E1</sup>  
(conf. in scatola 12 pz)



**114753** - SPARGIFORMAGGIO  
TRITAN GR 340



**122931** - SPARGITORE ALLUMINIO  
CON TAPPO A VITE Ø CM 8 H 19



**136978** - PASSAVERDURE INOX Ø CM 20,5 H 11  
CON 4 GRIGLIE INTERCAMBIABILI



**49228** - PASSATUTTO INOX Ø CM 37  
CON GRIGLIA MM 3  
**101550** - GRIGLIA PER PASSATUTTO MM 1  
**113541** - GRIGLIA PER PASSATUTTO MM 1,5  
**113542** - GRIGLIA PER PASSATUTTO MM 2  
**113543** - GRIGLIA PER PASSATUTTO MM 3  
**113544** - GRIGLIA PER PASSATUTTO MM 4



**95292** - PASSATUTTO INOX Ø CM 26  
CON 3 GRIGLIE  
**95293** - PASSATUTTO INOX Ø CM 32  
CON 3 GRIGLIE



**13155** - PASSATUTTO STAGNATO MS 3  
Ø CM 32 CON 3 GRIGLIE  
**39308** - GRIGLIA PER PASSATUTTO MM 1,5  
**87426** - GRIGLIA PER PASSATUTTO MM 2,5  
**87427** - GRIGLIA PER PASSATUTTO MM 4



112354 - PORTAPROSCIUTTO CON BASE MARMO



200526 - PORTAPROSCIUTTO FAGGIO  
CM 70X23 H 16



123929 - TAGLIA RICCI INOX CM 25  
(conf. in blister appendibile)



23415 - SQUAMAPESCE COLORI ASSORTITI  
(conf. in blister appendibile)



123930 - APRIOSTRICHE PROFESSIONALE  
DA TAVOLO BASE LEGNO CM 45X24



70302 - MORTAIO MARMO CON  
PESTELLO H 11 Ø CM 12  
116052 - MORTAIO MARMO CON  
PESTELLO H 16 Ø CM 17



1 97978 - APRICOZZE MANICO  
PLASTICA \*  
2 97977 - APRIOSTRICHE MANICO  
PLASTICA \*

\* conf. in blister appendibile



86145 - PRESSAPOLPO INOX



## MACCHINA PER SOTTOVUOTO CON COPERCHI GASTRONORM



- 1** 141754 - MACCHINA PER SOTTOVUOTO WIRELESS CON BASE DI RICARICA CM 12,5X12,5 H 19,8 <sup>IEI</sup>
- 2** 141753 - COPERCHIO PER SOTTOVUOTO GN 1/1 CM 53X32,5 <sup>IEI</sup>
- 3** 141752 - COPERCHIO PER SOTTOVUOTO GN 1/2 CM 32,5X26,5 <sup>IEI</sup>
- 4** 141751 - COPERCHIO PER SOTTOVUOTO GN 1/3 CM 32,5X17,5 <sup>IEI</sup>
- 5** 141750 - COPERCHIO PER SOTTOVUOTO GN 1/4 CM 26,5X16,2 <sup>IEI</sup>
- 6** 141749 - COPERCHIO PER SOTTOVUOTO GN 1/6 CM 17,5X16,2 <sup>IEI</sup>
- 7** 141748 - COPERCHIO PER SOTTOVUOTO GN 1/9 CM 17,6X10,8 <sup>IEI</sup>

- I coperchi sono adatti per tutti i contenitori  
- Non aspirare cibi caldi, poiché il vapore può annullare il vuoto.

- Quando si mettono sottovuoto cibi liquidi (salse, zuppe), lasciare almeno 2 cm tra la parte superiore del contenitore e il liquido.

- Per aprire il contenitore, spostare la valvola di lancia fino a sentire il rumore dell'aria.

## BACINELLE GASTRONORM ACCIAIO INOX 18/10 (Assortimento compatibile con bacinelle e teglie pag. 564-565)



**84293** - GN 1/1 CM 53X32,5 H 6,5 LT 9  
**52549** - GN 1/1 CM 53X32,5 H 10 LT 14  
**61173** - GN 1/1 CM 53X32,5 H 15 LT 21  
**56626** - GN 1/1 CM 53X32,5 H 20 LT 28



**67667** - GN 1/2 CM 32,5X26,5 H 6,5 LT 4  
**38296** - GN 1/2 CM 32,5X26,5 H 10 LT 6,5  
**58626** - GN 1/2 CM 32,5X26,5 H 15 LT 9,5  
**56617** - GN 1/2 CM 32,5X26,5 H 20 LT 12,5



**56623** - GN 1/3 CM 32,5X18 H 6,5 LT 2,5  
**56622** - GN 1/3 CM 32,5X18 H 10 LT 4  
**56631** - GN 1/3 CM 32,5X18 H 15 LT 5,7  
**56620** - GN 1/3 CM 32,5X18 H 20 LT 7,8



**96733** - GN 1/9 CM 17,6X11 H 10 LT 1



**56633** - GN 1/4 CM 26,5X16 H 6,5 LT 1,8  
**56644** - GN 1/4 CM 26,5X16 H 10 LT 2,8  
**56630** - GN 1/4 CM 26,5X16 H 15 LT 4  
**56624** - GN 1/4 CM 26,5X16 H 20 LT 5,5



**56629** - GN 1/6 CM 17,5X16 H 6,5 LT 1  
**62306** - GN 1/6 CM 17,5X16 H 10 LT 1,6  
**62305** - GN 1/6 CM 17,5X16 H 15 LT 2,4  
**56627** - GN 1/6 CM 17,5X16 H 20 LT 3,4



**COPERCHIO**  
**56615** - GN 1/1  
**56618** - GN 1/2  
**56621** - GN 1/3  
**56625** - GN 1/4  
**56628** - GN 1/6  
**96506** - GN 1/9



*New* **COPERCHIO CON GUARNIZIONE**  
**203717** - GN 1/1  
**203718** - GN 1/2  
**203719** - GN 1/3  
**203720** - GN 1/4  
**203721** - GN 1/6



**TEGLIA GN 2/1 CM 65X53**  
**82097** - H 2  
**62212** - H 4  
**68289** - H 6,5



**TEGLIA GN 1/1 CM 53X32,5**  
**82521** - H 2  
**56451** - H 4



**TEGLIA GN 1/2 CM 32,5X26,5**  
**82522** - H 2

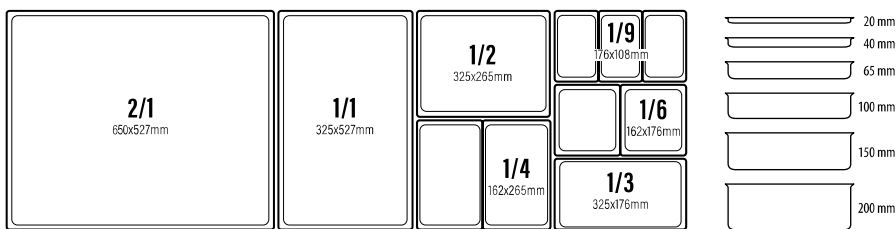


**TEGLIA GN 1/1 CM 53X32,5 BORDO PIATTO**  
**83817** - H 2  
**23155** - H 4  
**23157** - H 6,5



**TEGLIA GN 1/2 CM 32,5X26,5 BORDO PIATTO**  
**81953** - H 2  
**30235** - H 4

**BACINELLE GASTRONORM INOX AISI 304 SPESSORE 0,7-0,9 MM**  
 (Assortimento compatibile con bacinelle e teglie pag. 563)



**68942** - GN 2/1 CM 65X53 H 6,5 LT 19  
**78021** - GN 2/1 CM 65X53 H 10 LT 31



**68087** - GN 2/3 CM 35,4X32,5 H 6,5 LT 5,5  
**68086** - GN 2/3 CM 35,4X32,5 H 10 LT 9  
**68945** - GN 2/3 CM 35,4X32,5 H 15 LT 13  
**29315** - GN 2/3 CM 35,4X32,5 H 20 LT 18



**88833** - GN 2/4 CM 53X16,2 H 10 LT 5,6



**BACINELLA FORATA SU TUTTI I LATI**  
**48053** - GN 1/1 CM 53X32,5 H 6,5 LT 9  
**71986** - GN 1/1 CM 53X32,5 H 10 LT 14  
**71987** - GN 1/1 CM 53X32,5 H 20 LT 21



**67899** - GN 1/1 CM 53X32,5 H 6,5 LT 9  
**32371** - GN 1/1 CM 53X32,5 H 10 LT 14  
**32370** - GN 1/1 CM 53X32,5 H 15 LT 21  
**68078** - GN 1/1 CM 53X32,5 H 20 LT 28



**46116** - GN 1/2 CM 32,5X26,5 H 6,5 LT 4  
**29323** - GN 1/2 CM 32,5X26,5 H 10 LT 6,5  
**29322** - GN 1/2 CM 32,5X26,5 H 15 LT 9,5  
**29321** - GN 1/2 CM 32,5X26,5 H 20 LT 12,5



**88842** - GN 1/2 CM 32,5X26,5 H 20 LT 12,5  
 CON MANICCI A SCOMPARSA



**68081** - GN 1/3 CM 32,5X17,5 H 6,5 LT 2,5  
**67898** - GN 1/3 CM 32,5X17,5 H 10 LT 4  
**29317** - GN 1/3 CM 32,5X17,5 H 15 LT 5,7  
**68080** - GN 1/3 CM 32,5X17,5 H 20 LT 7,8




**47137** - GN 1/4 CM 26,5X16,2 H 6,5 LT 1,8  
**29326** - GN 1/4 CM 26,5X16,2 H 10 LT 2,8  
**29325** - GN 1/4 CM 26,5X16,2 H 15 LT 4  
**68082** - GN 1/4 CM 26,5X16,2 H 20 LT 5,5



**68085** - GN 1/6 CM 17,5X16,2 H 6,5 LT 1  
**68084** - GN 1/6 CM 17,5X16,2 H 10 LT 1,6  
**29319** - GN 1/6 CM 17,5X16,2 H 15 LT 2,4  
**68083** - GN 1/6 CM 17,5X16,2 H 20 LT 3,4



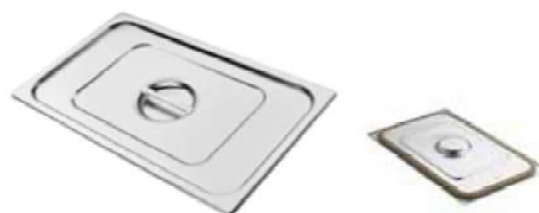
**51309** - GN 1/9 CM 17,6X10,8  
 H 10 LT 1



**61811** - FALSO FONDO FORATO GN 1/1  
**71997** - FALSO FONDO FORATO GN 1/2

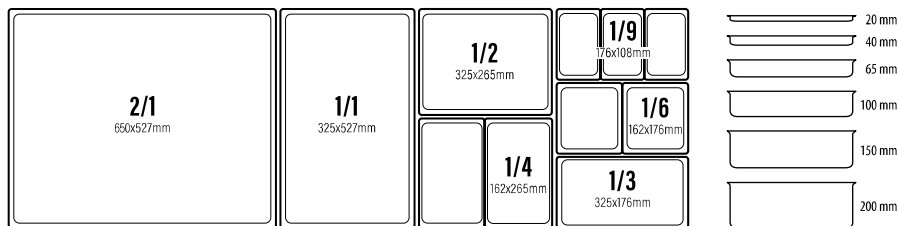


**29316** - COPERCHIO PER BACINELLA GN 2/3  
**32372** - COPERCHIO PER BACINELLA GN 1/1  
**29324** - COPERCHIO PER BACINELLA GN 1/2  
**29318** - COPERCHIO PER BACINELLA GN 1/3  
**29327** - COPERCHIO PER BACINELLA GN 1/4  
**29320** - COPERCHIO PER BACINELLA GN 1/6  
**78056** - COPERCHIO PER BACINELLA GN 1/9



**68076** - COPERCHIO CON GUARNIZIONE PER BACINELLA GN 1/1  
**68077** - COPERCHIO CON GUARNIZIONE PER BACINELLA GN 1/2  
**50050** - COPERCHIO CON GUARNIZIONE PER BACINELLA GN 1/3  
**73457** - COPERCHIO CON GUARNIZIONE PER BACINELLA GN 1/4  
**110852** - COPERCHIO CON GUARNIZIONE PER BACINELLA GN 1/6

**TEGLIE GASTRONORM INOX AISI 304 SPESSORE 0,7-0,9 MM**  
 (Assortimento compatibile con bacinelle e teglie pag. 563)



**TEGLIA GN 2/1 CM 65X53**  
 23734 - H 2 LT 5  
 24528 - H 4 LT 12,4  
 23735 - H 6,5 LT 19



**TEGLIA GN 1/1 CM 53X32,5**  
 23736 - H 2 LT 2,5  
 23737 - H 4 LT 5  
 23738 - H 6,5 LT 6,5



**TEGLIA GN 1/2 CM 32,5X26,5**  
 88714 - H 2 LT 1



**TEGLIA GN 2/1 CM 65X53 BORDO PIATTO**  
 88715 - H 2 LT 5  
 88716 - H 4 LT 12,4  
 88717 - H 6,5 LT 19



**TEGLIA GN 1/1 CM 53X32,5 BORDO PIATTO**  
 88712 - H 2 LT 2,5  
 88713 - H 4 LT 5  
 119873 - H 6,5 LT 6,5



**TEGLIA GN 1/2 CM 32,5X26,5 BORDO PIATTO**  
 129431 - H 2 LT 1  
 129432 - H 4 LT 2



**BACINELLA FORATA SUL FONDO GN 1/2 CM 32,5X26,5**  
 121206 - H 2 LT 1



**BACINELLA FORATA SUL FONDO GN 1/1 CM 53X32,5**  
 41741 - H 2 LT 2,5  
 41742 - H 4 LT 5  
 41743 - H 6,5 LT 9



**BACINELLA FORATA SU TUTTI I LATI GN 1/2 CM 32,5X26,5**  
 New 117493 - H 15 LT 9,5 CON MANIGLIE SNODATE



**BACINELLA FORATA SUL FONDO GN 2/1 CM 65X53**  
 41744 - H 2 LT 5  
 41745 - H 4 LT 12,4  
 41746 - H 6,5 LT 19



**BACINELLA FORATA SU TUTTI I LATI GN 2/1 CM 65X53**  
 71992 - H 10 LT 14

**TEGLIE E GRIGLIE GASTRONORM ANTIADERENTI**



**116107 - GRIGLIA SMALTATA RATIONAL GN 1/1 CM 53X32,5**




**101258 - GRIGLIA SMALTATA GN 1/1 CM 53X32,5**



**116108 - TEGLIA GN 1/1 CM 53X32,5 H 1**



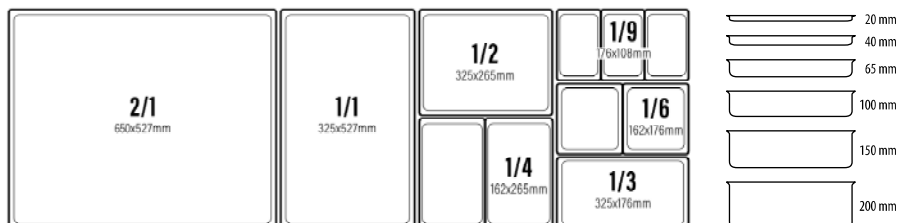
**45157 - GN 1/1 CM 53X32,5 H 2**  
**45158 - GN 1/1 CM 53X32,5 H 4**  
**45159 - GN 1/1 CM 53X32,5 H 6,5**



**70113 - GRIGLIA INOX GN 2/1 CM 65X53**  
**72025 - GRIGLIA INOX GN 1/1 CM 53X32,5**  
**66639 - GRIGLIA INOX CM 60X40**



**128554 - CAMPANA POLICARBONATO PER VASCA INOX GN 1/3 CM 32,5X17,5 H 8<sup>101</sup>**



- 45813 - GN 1/1 CM 53X32,5 H 6,5 LT 8,5 <sup>[E]</sup>
- 45814 - GN 1/1 CM 53X32,5 H 10 LT 13 <sup>[E]</sup>
- 45815 - GN 1/1 CM 53X32,5 H 15 LT 19,6 <sup>[E]</sup>
- 45816 - GN 1/1 CM 53X32,5 H 20 LT 25,7 <sup>[E]</sup>

- 45817 - GN 1/2 CM 26,5X32,5 H 6,5 LT 3,9 <sup>[E]</sup>
- 45833 - GN 1/2 CM 26,5X32,5 H 10 LT 6 <sup>[E]</sup>
- 45834 - GN 1/2 CM 26,5X32,5 H 15 LT 8,9 <sup>[E]</sup>
- 45835 - GN 1/2 CM 26,5X32,5 H 20 LT 11,8 <sup>[E]</sup>

- 45836 - GN 1/3 CM 32,5X17,5 H 6,5 LT 2,4 <sup>[E]</sup>
- 45837 - GN 1/3 CM 32,5X17,5 H 10 LT 3,6 <sup>[E]</sup>
- 45838 - GN 1/3 CM 32,5X17,5 H 15 LT 5,3 <sup>[E]</sup>
- 45840 - GN 1/3 CM 32,5X17,5 H 20 LT 6,9 <sup>[E]</sup>

- 45841 - GN 1/4 CM 26,5X16,5 H 6,5 LT 1,7 <sup>[E]</sup>
- 45842 - GN 1/4 CM 26,5X16,5 H 10 LT 2,6 <sup>[E]</sup>
- 45843 - GN 1/4 CM 26,5X16,5 H 15 LT 3,7 <sup>[E]</sup>



- 76952 - GN 1/6 CM 17,5X16,5 H 6,5 LT 1 <sup>[E]</sup>
- 45844 - GN 1/6 CM 17,5X16,5 H 10 LT 1,5 <sup>[E]</sup>
- 45845 - GN 1/6 CM 17,5X16,5 H 15 LT 2,3 <sup>[E]</sup>



- 45846 - GN 1/9 CM 17,5X11 H 6,5 LT 0,6 <sup>[E]</sup>
- 45847 - GN 1/9 CM 17,5X11 H 10 LT 0,9 <sup>[E]</sup>



- 86854 - BACINELLA COLATORE FORATA GN 1/2 H CM 12,7 <sup>[E]</sup>
- 86855 - BACINELLA COLATORE FORATA GN 1/3 H CM 7,6 <sup>[E]</sup>
- 86857 - BACINELLA COLATORE FORATA GN 1/6 H CM 7,6 <sup>[E]</sup>



- 45851 - COPERCHIO PER BACINELLA GN 1/1 <sup>[E]</sup>
- 45852 - COPERCHIO PER BACINELLA GN 1/2 <sup>[E]</sup>
- 45853 - COPERCHIO PER BACINELLA GN 1/3 <sup>[E]</sup>
- 45854 - COPERCHIO PER BACINELLA GN 1/4 <sup>[E]</sup>
- 45855 - COPERCHIO PER BACINELLA GN 1/6 <sup>[E]</sup>
- 45856 - COPERCHIO PER BACINELLA GN 1/9 <sup>[E]</sup>



- 67262 - COPERCHIO PER BACINELLA CON GUARNIZIONE ERMETICA GN 1/1 <sup>[E]</sup>
- 109235 - COPERCHIO PER BACINELLA CON GUARNIZIONE ERMETICA GN 1/2 <sup>[E]</sup>



- 45857 - COPERCHIO PER BACINELLA POLIPROPILENE ERMETICO GN 1/1
- 45858 - COPERCHIO PER BACINELLA POLIPROPILENE ERMETICO GN 1/2
- 45859 - COPERCHIO PER BACINELLA POLIPROPILENE ERMETICO GN 1/3
- 45860 - COPERCHIO PER BACINELLA POLIPROPILENE ERMETICO GN 1/4
- 45861 - COPERCHIO PER BACINELLA POLIPROPILENE ERMETICO GN 1/6
- 45862 - COPERCHIO PER BACINELLA POLIPROPILENE ERMETICO GN 1/9



- 52920 - COPERCHIO CON CERNIERA GN 1/2 <sup>[E]</sup>



- 60535 - COPERCHIO CON CERNIERA E FORO GN 1/6 <sup>[E]</sup>



- 109233 - COPERCHIO PER BACINELLA PIATTO GN 1/1 <sup>[E]</sup>
- 109236 - COPERCHIO PER BACINELLA PIATTO GN 1/2 <sup>[E]</sup>



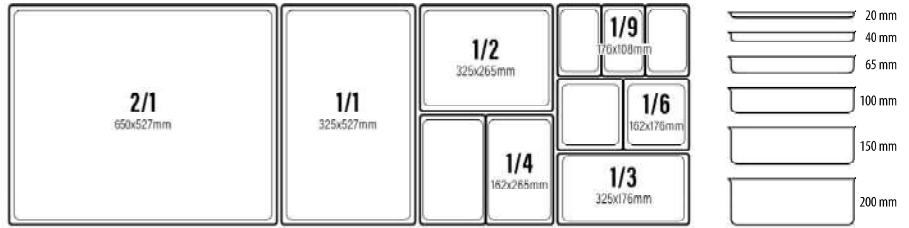
- 32275 - GRIGLIA PER BACINELLA GN 1/1 <sup>[E]</sup>
- 51164 - GRIGLIA PER BACINELLA GN 1/2 <sup>[E]</sup>
- 32279 - GRIGLIA PER BACINELLA GN 1/3 <sup>[E]</sup>
- 51165 - GRIGLIA PER BACINELLA GN 1/4 <sup>[E]</sup>
- 42412 - GRIGLIA PER BACINELLA GN 1/6 <sup>[E]</sup>



- 88734 - BACINELLA COLATORE FORATA CM 66X45,7 H 14 <sup>[E]</sup>

**CAMBRO****BACINELLE GASTRONORM POLICARBONATO H-PANS RESISTENTI AL CALORE**

da -40°C a +149°C



**98065** - GN 1/1 CM 53X32,5 H 6,5 LT 8,5 <sup>[E]</sup>  
**98066** - GN 1/1 CM 53X32,5 H 15 LT 19,6 <sup>[E]</sup>



**98069** - GN 1/2 CM 26,5X32,5 H 6,5 LT 3,9 <sup>[E]</sup>



**105089** - GN 1/3 CM 32,5X17,5 H 6,5 LT 2,4 <sup>[E]</sup>  
**98074** - GN 1/3 CM 32,5X17,5 H 15 LT 5,3 <sup>[E]</sup>



**108244** - GN 1/4 CM 26,5X16,5 H 6,5 LT 1,7 <sup>[E]</sup>  
**98075** - GN 1/4 CM 26,5X16,5 H 10 LT 2,6 <sup>[E]</sup>  
**98076** - GN 1/4 CM 26,5X16,5 H 15 LT 3,7 <sup>[E]</sup>



**108243** - GN 1/6 CM 17,5X16,5 H 6,5 LT 1 <sup>[E]</sup>  
**98077** - GN 1/6 CM 17,5X16,5 H 10 LT 1,5 <sup>[E]</sup>  
**98078** - GN 1/6 CM 17,5X16,5 H 15 LT 2,3 <sup>[E]</sup>



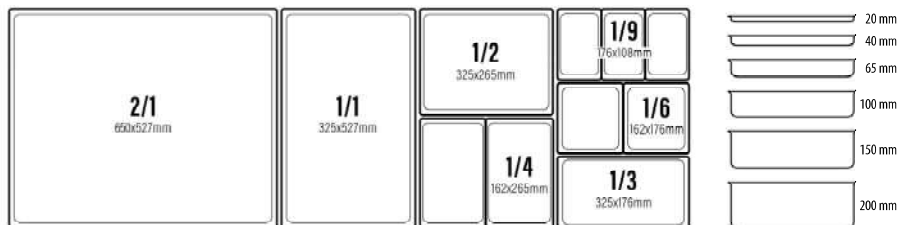
**98079** - BACINELLA COLATORE FORATA GN 1/1 H CM 7,6 <sup>[E]</sup>  
**98080** - BACINELLA COLATORE FORATA GN 1/1 H CM 12,7 <sup>[E]</sup>  
**98081** - BACINELLA COLATORE FORATA GN 1/2 H CM 7,6 <sup>[E]</sup>  
**98082** - BACINELLA COLATORE FORATA GN 1/2 H CM 12,7 <sup>[E]</sup>  
**98083** - BACINELLA COLATORE FORATA GN 1/3 H CM 7,6 <sup>[E]</sup>  
**98084** - BACINELLA COLATORE FORATA GN 1/3 H CM 12,7 <sup>[E]</sup>  
**98086** - BACINELLA COLATORE FORATA GN 1/6 H CM 12,7 <sup>[E]</sup>



**98067** - GRIGLIA PER BACINELLA GN 1/1 <sup>[E]</sup>  
**108246** - GRIGLIA PER BACINELLA GN 1/2 <sup>[E]</sup>  
**105090** - GRIGLIA PER BACINELLA GN 1/3 <sup>[E]</sup>  
**108250** - GRIGLIA PER BACINELLA GN 1/4 <sup>[E]</sup>

**CAMBRO****BACINELLE GASTRONORM POLIPROPILENE**

da -40°C a +99°C



**119778** - GN 1/1 CM 53X32,5 H 6,5 LT 7,1  
**88915** - GN 1/1 CM 53X32,5 H 10 LT 13  
**88916** - GN 1/1 CM 53X32,5 H 15 LT 19,6  
**88917** - GN 1/1 CM 53X32,5 H 20 LT 25,7



**119779** - GN 1/2 CM 26,5X32,5 H 6,5 LT 3,9  
**88920** - GN 1/2 CM 26,5X32,5 H 10 LT 6  
**88921** - GN 1/2 CM 26,5X32,5 H 15 LT 8,9  
**88919** - GN 1/2 CM 26,5X32,5 H 20 LT 11,8



**119780** - GN 1/3 CM 32,5X17,5 H 6,5 LT 2,4  
**88922** - GN 1/3 CM 32,5X17,5 H 10 LT 3,6  
**104809** - GN 1/3 CM 32,5X17,5 H 15 LT 5,4



**119781** - GN 1/4 CM 26,5X16,5 H 6,5 LT 1,7  
**88924** - GN 1/4 CM 26,5X16,5 H 10 LT 2,6  
**88927** - GN 1/4 CM 26,5X16,5 H 15 LT 3,7



**119782** - GN 1/6 CM 17,5X16,5 H 6,5 LT 1  
**88925** - GN 1/6 CM 17,5X16,5 H 10 LT 1,5  
**88926** - GN 1/6 CM 17,5X16,5 H 15 LT 2,3



**45857** - COPERCHIO PER BACINELLA POLIPROPILENE ERMETICO GN 1/1  
**45858** - COPERCHIO PER BACINELLA POLIPROPILENE ERMETICO GN 1/2  
**45859** - COPERCHIO PER BACINELLA POLIPROPILENE ERMETICO GN 1/3  
**45860** - COPERCHIO PER BACINELLA POLIPROPILENE ERMETICO GN 1/4  
**45861** - COPERCHIO PER BACINELLA POLIPROPILENE ERMETICO GN 1/6

## BACINELLE GASTRONORM POLICARBONATO

da - 100°C a + 100°C



- 127414 - GN 1/1 CM 53X32,5 H 6,5 LT 8,5 <sup>[E]</sup>
- 61842 - GN 1/1 CM 53X32,5 H 10 LT 13 <sup>[E]</sup>
- 127415 - GN 1/1 CM 53X32,5 H 15 LT 19,5 <sup>[E]</sup>
- 127416 - GN 1/1 CM 53X32,5 H 20 LT 26 <sup>[E]</sup>



- 127417 - GN 1/2 CM 26,5X32,5 H 6,5 LT 3,9 <sup>[E]</sup>
- 61844 - GN 1/2 CM 26,5X32,5 H 10 LT 5,9 <sup>[E]</sup>
- 127418 - GN 1/2 CM 26,5X32,5 H 15 LT 8,9 <sup>[E]</sup>
- 127419 - GN 1/2 CM 26,5X32,5 H 20 LT 11,8 <sup>[E]</sup>



- 127420 - GN 1/3 CM 32,5X17,5 H 6,5 LT 2,4 <sup>[E]</sup>
- 61846 - GN 1/3 CM 32,5X17,5 H 10 LT 3,6 <sup>[E]</sup>
- 127421 - GN 1/3 CM 32,5X17,5 H 15 LT 5,3 <sup>[E]</sup>
- 127422 - GN 1/3 CM 32,5X17,5 H 20 LT 7 <sup>[E]</sup>



- 127423 - GN 1/4 CM 26,5X16,5 H 6,5 LT 1,7 <sup>[E]</sup>
- 61848 - GN 1/4 CM 26,5X16,5 H 10 LT 2,5 <sup>[E]</sup>
- 127424 - GN 1/4 CM 26,5X16,5 H 15 LT 3,7 <sup>[E]</sup>
- 127425 - GN 1/4 CM 26,5X16,5 H 20 LT 5,5 <sup>[E]</sup>



- 127426 - GN 1/6 CM 17,5X16,5 H 6,5 LT 1 <sup>[E]</sup>
- 61850 - GN 1/6 CM 17,5X16,5 H 10 LT 1,5 <sup>[E]</sup>
- 127427 - GN 1/6 CM 17,5X16,5 H 15 LT 2,2 <sup>[E]</sup>
- 127428 - GN 1/6 CM 17,5X16,5 H 20 LT 3,4 <sup>[E]</sup>



- 127429 - GN 1/9 CM 17,5X11 H 6,5 LT 0,6 <sup>[E]</sup>
- 61852 - GN 1/9 CM 17,5X11 H 10 LT 1 <sup>[E]</sup>



- 118579 - GRIGLIA PER BACINELLA GN 1/1 <sup>[E]</sup>
- 121862 - GRIGLIA PER BACINELLA GN 1/2 <sup>[E]</sup>
- 121863 - GRIGLIA PER BACINELLA GN 1/3 <sup>[E]</sup>
- 121864 - GRIGLIA PER BACINELLA GN 1/4 <sup>[E]</sup>
- 121865 - GRIGLIA PER BACINELLA GN 1/6 <sup>[E]</sup>



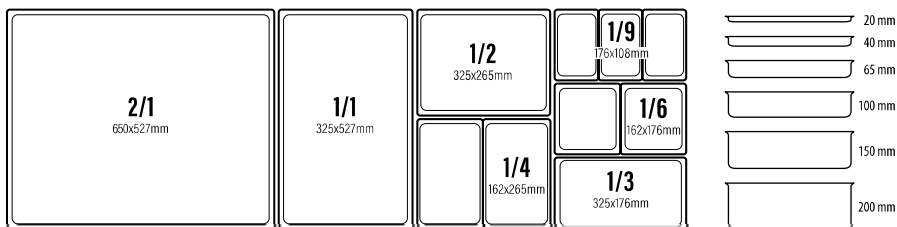
- 61843 - COPERCHIO PER BACINELLA GN 1/1 <sup>[E]</sup>
- 61845 - COPERCHIO PER BACINELLA GN 1/2 <sup>[E]</sup>
- 61847 - COPERCHIO PER BACINELLA GN 1/3 <sup>[E]</sup>
- 61849 - COPERCHIO PER BACINELLA GN 1/4 <sup>[E]</sup>
- 61851 - COPERCHIO PER BACINELLA GN 1/6 <sup>[E]</sup>
- 61853 - COPERCHIO PER BACINELLA GN 1/9 <sup>[E]</sup>



- 127430 - COPERCHIO PER BACINELLA CON GUARNIZIONE ERMETICA GN 1/1 <sup>[E]</sup>
- 127431 - COPERCHIO PER BACINELLA CON GUARNIZIONE ERMETICA GN 1/2 <sup>[E]</sup>
- 127432 - COPERCHIO PER BACINELLA CON GUARNIZIONE ERMETICA GN 1/6 <sup>[E]</sup>

## BACINELLE GASTRONORM POLIPROPILENE

da - 40°C a + 100°C



- 68822 - GN 1/1 CM 53X32,5 H 6,5 LT 8,5
- 68823 - GN 1/1 CM 53X32,5 H 10 LT 13
- 68824 - GN 1/1 CM 53X32,5 H 15 LT 19,5
- 68825 - GN 1/1 CM 53X32,5 H 20 LT 26



- 68828 - GN 1/2 CM 32,5X26,5 H 6,5 LT 3,9
- 68829 - GN 1/2 CM 32,5X26,5 H 10 LT 5,9
- 68830 - GN 1/2 CM 32,5X26,5 H 15 LT 8,9
- 68831 - GN 1/2 CM 32,5X26,5 H 20 LT 11,8



- 68834 - GN 1/3 CM 32,5X17,5 H 6,5 LT 2,4
- 68835 - GN 1/3 CM 32,5X17,5 H 10 LT 3,6
- 68836 - GN 1/3 CM 32,5X17,5 H 15 LT 5,3
- 68837 - GN 1/3 CM 32,5X17,5 H 20 LT 7



- 68840 - GN 1/4 CM 26,5X16,5 H 6,5 LT 1,7
- 68841 - GN 1/4 CM 26,5X16,5 H 10 LT 2,5
- 68842 - GN 1/4 CM 26,5X16,5 H 15 LT 3,7



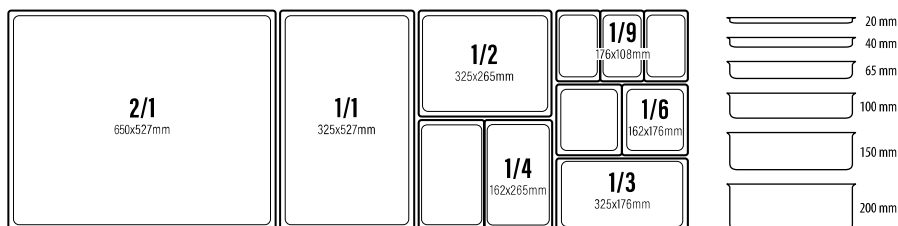
- 68845 - GN 1/6 CM 17,5X16,5 H 6,5 LT 1
- 68846 - GN 1/6 CM 17,5X16,5 H 10 LT 1,5
- 68847 - GN 1/6 CM 17,5X16,5 H 15 LT 2,2



- 127433 - COPERCHIO TRASPARENTE PER BACINELLA GN 1/1
- 127434 - COPERCHIO TRASPARENTE PER BACINELLA GN 1/2
- 127435 - COPERCHIO TRASPARENTE PER BACINELLA GN 1/3
- 127436 - COPERCHIO TRASPARENTE PER BACINELLA GN 1/4
- 127437 - COPERCHIO TRASPARENTE PER BACINELLA GN 1/6



- 68827 - GRIGLIA PER BACINELLA GN 1/1
- 68833 - GRIGLIA PER BACINELLA GN 1/2
- 68839 - GRIGLIA PER BACINELLA GN 1/3
- 68844 - GRIGLIA PER BACINELLA GN 1/4
- 68849 - GRIGLIA PER BACINELLA GN 1/6



- 1 125809 - GN 1/1 CM 53X32,5 H 10 LT 13
- 1 125810 - GN 1/1 CM 53X32,5 H 15 LT 19,6
- 1 125811 - GN 1/1 CM 53X32,5 H 20 LT 26,1
- 2 129598 - COPERCHIO ERMETICO PER BACINELLA GN 1/1



- 1 125805 - GN 1/2 CM 32,5X26,5 H 10 LT 5,95
- 1 125806 - GN 1/2 CM 32,5X26,5 H 15 LT 9
- 1 125807 - GN 1/2 CM 32,5X26,5 H 20 LT 11,35
- 2 129597 - COPERCHIO ERMETICO PER BACINELLA GN 1/2



- 1 125801 - GN 1/3 CM 32,5X17,6 H 10 LT 3,7
- 1 125802 - GN 1/3 CM 32,5X17,6 H 15 LT 5,4
- 1 125803 - GN 1/3 CM 32,5X17,6 H 20 LT 6,7
- 2 129596 - COPERCHIO ERMETICO PER BACINELLA GN 1/3



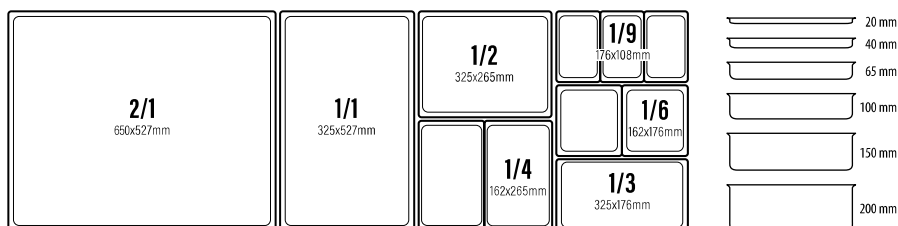
- 1 125798 - GN 1/4 CM 26,5X16,2 H 10 LT 2,6
- 1 125799 - GN 1/4 CM 26,5X16,2 H 15 LT 3,7
- 2 129595 - COPERCHIO ERMETICO PER BACINELLA GN 1/4



- 1 125794 - GN 1/6 CM 17,6X16,2 H 6,5 LT 1
- 1 125795 - GN 1/6 CM 17,6X16,2 H 10 LT 1,25
- 1 125796 - GN 1/6 CM 17,6X16,2 H 15 LT 2,15
- 2 129594 - COPERCHIO ERMETICO PER BACINELLA GN 1/6



da -40°C a +95°C



- 77582 - GN 2/3 CM 35,4X32,5 H 15 LT 14
- 77583 - GN 2/3 CM 35,4X32,5 H 20 LT 19



- 117289 - GN 1/1 CM 53X32,5 H 10 LT 13,7
- 77584 - GN 1/1 CM 53X32,5 H 15 LT 20,5
- 77585 - GN 1/1 CM 53X32,5 H 20 LT 27,5



- 117288 - GN 1/2 CM 32,5X26,5 H 6,5 LT 4
- 77579 - GN 1/2 CM 32,5X26,5 H 10 LT 6,5
- 77580 - GN 1/2 CM 32,5X26,5 H 15 LT 10
- 77581 - GN 1/2 CM 32,5X26,5 H 20 LT 12,5



- 77576 - GN 1/3 CM 32,5X17,5 H 6,5 LT 2,5
- 77577 - GN 1/3 CM 32,5X17,5 H 10 LT 4
- 77578 - GN 1/3 CM 32,5X17,5 H 15 LT 6



- 77573 - GN 1/4 CM 26,5X16,5 H 6,5 LT 1,8
- 77574 - GN 1/4 CM 26,5X16,5 H 10 LT 2,8
- 77575 - GN 1/4 CM 26,5X16,5 H 15 LT 4,3



- 77570 - GN 1/6 CM 17,6X16,5 H 6,5 LT 1,1
- 77571 - GN 1/6 CM 17,6X16,5 H 10 LT 1,7
- 77572 - GN 1/6 CM 17,6X16,5 H 15 LT 2,6



- 119497 - GN 1/9 CM 17,6X10,8 H 6,5 LT 0,9
- 119498 - GN 1/9 CM 17,6X10,8 H 10 LT 1
- 119499 - GN 1/9 CM 17,6X10,8 H 15 LT 1,5



1. applicare il coperchio facendolo aderire completamente ai bordi



2. premere sul coperchio per far fuoriuscire l'aria



3. verificare che il coperchio abbia aderito ermeticamente



- ❶ 131888 - RETTANGOLARE GN 1/1 CM 53X32,5 \*
- ❷ 131886 - RETTANGOLARE GN 1/2 CM 32,5X26,5 \*
- ❸ 131885 - RETTANGOLARE GN 1/3 CM 32,5X17,5 \*
- ❹ 131883 - RETTANGOLARE GN 1/6 CM 17,6X16,2 \*

\* conf. in blister appendibile

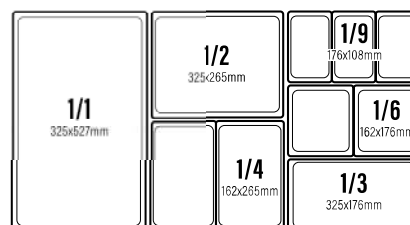


131887 - RETTANGOLARE GN 2/3 CM 35,4X32,5<sup>1E1</sup>  
(conf. in blister appendibile)



131881 - COPERCHIO TONDO Ø CM 32,5 \*  
131880 - COPERCHIO TONDO Ø CM 28 \*  
131879 - COPERCHIO TONDO Ø CM 23,5 \*

\* conf. in blister appendibile



125817 - CONTENITORE GN 2/3  
LT 16 CM 41,5X34 H 20



125818 - CONTENITORE GN 1/1  
LT 22,65 CM 56,5X34 H 20  
(con sistema doppia apertura)



125816 - CONTENITORE GN 1/3  
LT 7 CM 39,5X20 H 20



- ❶ 125815 - CONTENITORE QUADRATO LT 18 CM 28,5X28,5 H 32
- ❷ 125813 - CONTENITORE QUADRATO LT 8 CM 22,5X22,5 H 23
- ❸ 125814 - CONTENITORE QUADRATO LT 12 CM 28,5X28,5 H 21
- ❹ 125812 - CONTENITORE QUADRATO LT 4 CM 18X18 H 19



- ❶ 137754 - CONTENITORE QUADRATO PER STOCCAGGIO CON COPERCHIO POLIETILENE AD ALTA DENSITÀ LT 60 CM 41,5X41,5 H 50
- ❷ 126425 - CONTENITORE TONDO PER STOCCAGGIO CON COPERCHIO POLIETILENE AD ALTA DENSITÀ LT 30 Ø CM 38,5 H 38,5



## CAMBRO CONTENITORI PER STOCCAGGIO



1




2



3

- 1 31158 - CONTENITORE RETTANGOLARE  
CM 45,7X66 H 38,1 LT 83,3
- 1 31887 - CONTENITORE RETTANGOLARE  
CM 45,7X66 H 22,9 LT 49,2
- 1 31580 - CONTENITORE RETTANGOLARE  
CM 45,7X66 H 15,2 LT 33,1

- 2 31150 - CONTENITORE RETTANGOLARE  
CM 30,5X45,7 H 15,2 LT 11,4
- 2 31151 - CONTENITORE RETTANGOLARE  
CM 30,5X45,7 H 22,9 LT 18
- 3 95564 - CONTENITORE RETTANGOLARE  
CM 45,7X66 H 9 LT 18,9



1

2

3

- 1 31484 - COPERCHIO RETTANGOLARE PER CONTENITORE CM 30,5X45,7
- 2 31152 - COPERCHIO RETTANGOLARE PER CONTENITORE CM 45,7X66
- 3 61933 - COPERCHIO SCORREVOLE PER CONTENITORE CM 30,5X45,7<sup>1E1</sup>

## CAMBRO CONTENITORI PER STOCCAGGIO



1

2



3

4



5

6



7

8

- 1 31140 - CONTENITORE QUADRO LT 11
- 2 31144 - COPERCHIO PER CONTENITORE LT 11
- 3 31886 - CONTENITORE QUADRO LT 5,7
- 4 31143 - COPERCHIO PER CONTENITORE LT 5,7
- 5 31141 - CONTENITORE QUADRATO LT 20
- 6 31144 - COPERCHIO PER CONTENITORE LT 20
- 7 31138 - CONTENITORE QUADRATO LT 3,8
- 8 31142 - COPERCHIO PER CONTENITORE LT 3,8



### GELO BOX

- 128678 - CONTENITORE CON TAPPO  
BLU Ø CM 11 H 5,2<sup>1E1</sup>
- 128672 - CONTENITORE CON TAPPO  
ARANCIONE Ø CM 11 H 5,2<sup>1E1</sup>
- 128675 - CONTENITORE CON TAPPO  
VERDE Ø CM 11 H 5,2<sup>1E1</sup>



- 131075 - CONTENITORE FRIGOVERRE EVOLUTION  
TONDO VETRO E COPERCHIO ERMETICO  
POLIPROPILENE Ø CM 22 H 7,4<sup>1E1</sup>

### ETICHETTE DISSOLVIBILI



- 116103 - NEUTRA CM 5X7,5 CONF. 250 PZ
- 115004 - LUNEDÌ CM 5,1X5,1 CONF. 250 PZ
- 115005 - MARTEDÌ CM 5,1X5,1 CONF. 250 PZ
- 115006 - MERCOLEDÌ CM 5,1X5,1 CONF. 250 PZ
- 115007 - GIOVEDÌ CM 5,1X5,1 CONF. 250 PZ
- 115008 - VENERDÌ CM 5,1X5,1 CONF. 250 PZ
- 115009 - SABATO CM 5,1X5,1 CONF. 250 PZ
- 115010 - DOMENICA CM 5,1X5,1 CONF. 250 PZ



## CONTENITORI FRIGOVERRE FUTURE VETRO TEMPERATO CON COPERCHIO ERMETICO



**140441** - QUADRATO ALTO  
CM 12X12 H 11



**140440** - QUADRATO  
CM 12X12 H 6,5



**140442** - QUADRATO  
CM 14X14 H 8



**140445** - TONDO  
Ø CM 14 H 6,5



**140444** - TONDO  
Ø CM 10 H 6,5



## CONTENITORI VETRO CON COPERCHIO ERMETICO FRIGOVERRE



**70851** - RETTANGOLARE CM 10X7 H 5  
**66524** - RETTANGOLARE CM 13X10 H 6,6  
**66525** - RETTANGOLARE CM 21X13 H 8



**70525** - QUADRATO CM 10X10 H 5,2  
**69101** - QUADRATO CM 15X15 H 6,4  
**1892** - QUADRATO CM 19X19 H 8  
**69312** - QUADRATO CM 22X22 H 9,4



**78104** - TONDO Ø CM 12 H 5,2  
**69313** - TONDO Ø CM 15 H 6,5  
**69269** - TONDO Ø CM 18 H 6,5  
**1893** - TONDO Ø CM 23 H 9,6



**78103** - TONDO Ø CM 10 H 8,7



### CONTENITORE ERMETICO FRIGO RETTANGOLARE


**67460** - LT 1 / **67461** - LT 1,5 / **67462** - LT 2  
**67463** - LT 3 / **67464** - LT 4 / **71636** - LT 6

### CONTENITORE ERMETICO FRIGO QUADRO

**67467** - LT 1,5 / **67468** - LT 2 / **67469** - LT 3 / **67470** - LT 4



## VASCHEE POLIPROPILENE PER ALIMENTI



**140983** - CM 50X35 H 12 LT 15  
**140982** - CM 40X30 H 10 LT 10  
**140981** - CM 35X25 H 10 LT 5



## VASCHEE POLIETILENE AD ALTA DENSITÀ PER ALIMENTI



**137757** - CM 43,5X28,5 H 8 LT 5  
**137756** - CM 34,5X23,5 H 7,5 LT 3  
**137755** - CM 30X20,5 H 6 LT 2



**137758** - GRIGLIA CM 37X21,5  
(da utilizzare con art. **137757**)



## VASCHEE SAN PER ALIMENTI BPA FREE



**137761** - CM 35X24 H 4  
**137759** - CM 28X19 H 4  
**137760** - CM 20X15 H 4



## VASSOI PLASTICA PER ALIMENTI

- ❶ 68166 - VASSOIO CM 46X30
- ❶ 10196 - VASSOIO CM 53X24
- ❷ 10199 - VASSOIO CM 36X25 H 2



PROTECT YOUR FOOD RICICLABILE



- 136743** - CONTENITORE POLIPROPILENE IMPILABILE CON CHIUSURA ERMETICA CM 22,3X15 H 7,5 LT 1,22 CONF. 390 PZ <sup>IEI</sup> \*  
(all'interno delle confezioni sono presenti imballi da 65 pz, adatti al riscaldamento in forno a microonde, lavabili e riutilizzabili)
- 136742** - CONTENITORE POLIPROPILENE IMPILABILE CON CHIUSURA ERMETICA CM 19X18,5 H 8,5 LT 1,5 CONF. 300 PZ <sup>IEI</sup> \*  
(all'interno delle confezioni sono presenti imballi da 50 pz, adatti al riscaldamento in forno a microonde, lavabili e riutilizzabili)



- 136748** - CONTENITORE POLIPROPILENE IMPILABILE Ø CM 11,5 H 8 CL 50 CONF. 500 PZ <sup>IEI</sup> \*
- 136747** - CONTENITORE POLIPROPILENE IMPILABILE Ø CM 11,5 H 5,6 CL 35 CONF. 500 PZ <sup>IEI</sup> \*
- 136746** - CONTENITORE POLIPROPILENE IMPILABILE Ø CM 11,5 H 4,2 CL 25 CONF. 500 PZ <sup>IEI</sup> \*
- 136749** - COPERCHIO POLIPROPILENE A CHIUSURA ERMETICA Ø CM 12,1 H 0,8 CONF. 500 PZ <sup>IEI</sup> \*

\* all'interno delle confezioni sono presenti imballi da 50 pz, adatti al riscaldamento in forno a microonde



- 136755** - CONTENITORE CARTONCINO IMPILABILE CON COPERCHIO ANTI-APPANNAMENTO IN PET CM 18X18 H 6,3 LT 1,2 CONF. 160 PZ <sup>IEI</sup> \*
- 136754** - CONTENITORE CARTONCINO IMPILABILE CON COPERCHIO ANTI-APPANNAMENTO IN PET CM 18X18 H 4 CL 75 CONF. 160 PZ <sup>IEI</sup> \*
- 136753** - CONTENITORE CARTONCINO IMPILABILE CON COPERCHIO ANTI-APPANNAMENTO IN PET CM 18X14 H 6,5 CL 85 CONF. 160 PZ <sup>IEI</sup> \*



Cartone certificato FSC®

\* all'interno delle confezioni sono presenti imballi da 20 pz, adatti al riscaldamento in forno a microonde



- 136745** - CONTENITORE NERO POLIPROPILENE IMPILABILE CON COPERCHIO ANTI-APPANNAMENTO CM 25,4X18,7 H 8,8 LT 1,5 CONF. 200 PZ <sup>IEI</sup> \*
- 136744** - CONTENITORE NERO POLIPROPILENE IMPILABILE CON COPERCHIO ANTI-APPANNAMENTO CM 23X16,3 H 4,2 CL 90 CONF. 125 PZ <sup>IEI</sup> \*

\* all'interno delle confezioni sono presenti imballi da 25 pz, adatti al riscaldamento in forno a microonde



- 116285 - VASSOIO ANTISCIVOLO RETTANGOLARE NERO CM 38X51
- 117379 - VASSOIO ANTISCIVOLO RETTANGOLARE FIBRA DI VETRO CM 40X30,5
- 117380 - VASSOIO ANTISCIVOLO RETTANGOLARE FIBRA DI VETRO CM 46X35,5
- 117381 - VASSOIO ANTISCIVOLO RETTANGOLARE FIBRA DI VETRO CM 51X38
- 117382 - VASSOIO ANTISCIVOLO RETTANGOLARE FIBRA DI VETRO CM 56X40,5



- 117383 - VASSOIO ANTISCIVOLO TONDO FIBRA DI VETRO Ø CM 35,5
- 117384 - VASSOIO ANTISCIVOLO TONDO FIBRA DI VETRO Ø CM 40

  
MADE IN ITALY



141016 - VASSOIO TONDO POLIPROPILENE ANTISCIVOLO Ø CM 35 H 4,5



- 123648 - VASSOIO ANTISCIVOLO TONDO Ø CM 36
- 123649 - VASSOIO ANTISCIVOLO TONDO Ø CM 40

## VASSOI POLIPROPILENE NERI



1



2



3

- 1 136050 - VASSOIO MASTER CM 60X40
- 2 116629 - VASSOIO EURONORM CM 53X37
- 3 116630 - VASSOIO GASTRONORM CM 53X32,5



99777 - VASSOIO POLIESTERE RETTANGOLARE ECONOMICO GRIGIO CM 53X32,5



99778 - VASSOIO POLIESTERE RETTANGOLARE ECONOMICO GRIGIO CM 53X37

## CAMBRO VASSOI IN FIBRA DI VETRO E POLIESTERE



1



2



3

- 1 48637 - VASSOIO ANTISCIVOLO TONDO NERO Ø CM 35
- 1 86863 - VASSOIO ANTISCIVOLO TONDO NERO Ø CM 40,5
- 2 48639 - VASSOIO ANTISCIVOLO RETTANGOLARE NERO CM 41X30
- 2 48404 - VASSOIO ANTISCIVOLO RETTANGOLARE NERO CM 46X35
- 3 105065 - VASSOIO ANTISCIVOLO OVALE NERO CM 68X56

## CAMBRO




84564 - VASSOIO POLIESTERE RETTANGOLARE FUMO MACCHIATO CM 53X32,5



## CAMBRO

### VASSOI FAST FOOD POLIPROPILENE

- 110111 - VASSOIO NERO CM 30X41
- 110112 - VASSOIO BLU CM 30X41
- 82499 - VASSOIO ROSSO CM 30X41
- 78200 - VASSOIO VERDE CM 30X41



## VASSOI PLASTICA

- 107958 - VASSOIO CM 30X40 CONF. 10 PZ
- 107959 - VASSOIO CM 37X48 CONF. 10 PZ
- 107960 - VASSOIO CM 43X53 CONF. 10 PZ

## CAMBRO



81991 - VASSOIO TONDO IN LAMINATO ANTISCIVOLO NERO Ø CM 38

## CAMBRO VASSOI IN LAMINATO



81981 - VASSOIO RETTANGOLARE NOCE CM 53X32,5  
81979 - VASSOIO RETTANGOLARE NOCE CM 53X37



81982 - VASSOIO RETTANGOLARE TEAK CM 53X32,5  
81980 - VASSOIO RETTANGOLARE TEAK CM 53X37



86113 - VASSOIO RETTANGOLARE NOCE CM 46X36



## CAMBRO

80268 - VASSOIO IN LAMINATO BIANCO CM 53X32,5



## CAMBRO

137065 - VASSOIO IN LAMINATO/LEGNO RETTANGOLARE CM 35X24

## CAMBRO VASSOI IN LAMINATO ANTISCIVOLO



81987 - VASSOIO RETTANGOLARE NOCE CM 46X36



78390 - VASSOIO RETTANGOLARE BETULLA CM 53X32,5



1



2

## CAMBRO

### VASSOI EFFETTO LEGNO IN POLIESTERE

- 1 132877 - VASSOIO ROVERE CHIARO CM 45,7X35,5
- 2 132878 - VASSOIO OLIVO CHIARO CM 45,7X35,5



1

1 69255 - SGABELLO REGGIVASSOI PIEGHEVOLE INOX TABLECRAFT CM 43X50 H 80




2

2 104847 - SGABELLO REGGIVASSOI PIEGHEVOLE LEGNO TABLECRAFT CM 43X50 H 80



123007 - CARRELLO PER TRASPORTO CESTELLI CM 55X55

## CAMBRO CESTELLI PER LAVAGGIO E STOCCAGGIO BICCHIERI E STOVIGLIE



### CESTELLO BASE CM 50X50

52156 - BLU / 87740 - ROSSO  
51166 - ROSSO MIRTILLO / 52153 - VERDE  
87717 - GRIGIO / 115489 - NERO  
67658 - ALVEARE VUOTO

### RIALZO A COMPARTI SUPPLEMENTARE

54109 - X 16 BICCHIERI  
112295 - X 20 BICCHIERI  
51306 - X 25 BICCHIERI  
112293 - X 30 BICCHIERI  
51168 - X 36 BICCHIERI  
52152 - X 49 BICCHIERI

### RIALZO A COMPARTI BASE

54108 - X 16 BICCHIERI  
112294 - X 20 BICCHIERI  
51307 - X 25 BICCHIERI  
112292 - X 30 BICCHIERI  
51167 - X 36 BICCHIERI  
52154 - X 49 BICCHIERI

### RIALZO A COMPARTI SUPPLEMENTARE

PROFILO RIBASSATO PER CALICI  
87720 - X 16 BICCHIERI  
87721 - X 25 BICCHIERI  
87741 - X 36 BICCHIERI

### RIALZO A COMPARTI BASE PROFILO RIBASSATO PER CALICI

87732 - X 16 BICCHIERI  
87733 - X 25 BICCHIERI  
87722 - X 36 BICCHIERI

87730 - CESTELLO PER TAZZINE CM 50X25 X 16 POSTI H 14,3 <sup>(E)</sup>  
56325 - CESTELLO PER POSATE CM 50X50  
52400 - CESTELLO PER PIATTI CM 50X50  
52155 - COPERCHIO PER CESTELLO CM 50X50




85376 - CESTELLO PER TRASPORTO PIATTI 19 POSTI Ø CM 25,4 - Ø CM 27,9 <sup>(E)</sup>

🔴 su richiesta cestelli per piatti di diametri diverso



75251 - CESTELLO PER TAZZINE 16 POSTI CM 50X50 <sup>(E)</sup>

# CESTELLI PER LAVAGGIO BICCHIERI E STOVIGLIE ESTENDIBILI



KIT 1 ALTEZZA DA CM 0 A 6,5

**110689** - CESTELLO CM 50X50 PER 16 BICCHIERI

KIT 2 ALTEZZA DA CM 6,5 A 12


**110690** - CESTELLO CM 50X50 PER 16 BICCHIERI

KIT 3 ALTEZZA DA CM 12 A 24

**110691** - CESTELLO CM 50X50 PER 16 BICCHIERI

KIT 4 ALTEZZA DA CM 24 A 34

**110692** - CESTELLO CM 50X50 PER 16 BICCHIERI



KIT 1 ALTEZZA DA CM 0 A 6,5

**110693** - CESTELLO CM 50X50 PER 25 BICCHIERI

KIT 2 ALTEZZA DA CM 6,5 A 12


**110694** - CESTELLO CM 50X50 PER 25 BICCHIERI

KIT 3 ALTEZZA DA CM 12 A 24

**110695** - CESTELLO CM 50X50 PER 25 BICCHIERI

KIT 4 ALTEZZA DA CM 24 A 34

**110696** - CESTELLO CM 50X50 PER 25 BICCHIERI



KIT 1 ALTEZZA DA CM 0 A 6,5

**110697** - CESTELLO CM 50X50 PER 36 BICCHIERI

KIT 2 ALTEZZA DA CM 6,5 A 12


**110698** - CESTELLO CM 50X50 PER 36 BICCHIERI

KIT 3 ALTEZZA DA CM 12 A 24

**110699** - CESTELLO CM 50X50 PER 36 BICCHIERI

KIT 4 ALTEZZA DA CM 24 A 34

**110700** - CESTELLO CM 50X50 PER 36 BICCHIERI



KIT 1 ALTEZZA DA CM 0 A 6,5

**110701** - CESTELLO CM 50X50 PER 49 BICCHIERI

KIT 2 ALTEZZA DA CM 6,5 A 12


**110702** - CESTELLO CM 50X50 PER 49 BICCHIERI

KIT 3 ALTEZZA DA CM 12 A 24

**110703** - CESTELLO CM 50X50 PER 49 BICCHIERI

KIT 4 ALTEZZA DA CM 24 A 34

**110704** - CESTELLO CM 50X50 PER 49 BICCHIERI



**110706** - CESTELLO CM 50X50 PER 8 PIATTI DI AMPIE DIMENSIONI

**110705** - CESTELLO CM 50X50 PER 15 PIATTI


**110687** - SCOLAPOSATE PER LAVASTOVIGLIE

**110707** - CESTELLO CM 50X50 CON 16 SCOLAPOSATE

## CESTELLI PER LAVAGGIO BICCHIERI E STOVIGLIE



- 97909** - CESTELLO BASE UNIVERSALE APERTO CM 50X50 H 8
- 97919** - CESTELLO BASE PER POSATE H 8
- 97910** - CESTELLO BASE PER 9 BICCHIERI CM 50X50 H 8
- 97911** - CESTELLO BASE PER 16 BICCHIERI CM 50X50 H 8
- 97914** - CESTELLO BASE PER 25 BICCHIERI CM 50X50 H 8
- 97915** - CESTELLO BASE PER 36 BICCHIERI CM 50X50 H 8
- 97916** - CESTELLO BASE PER 49 BICCHIERI CM 50X50 H 8
- 97920** - RIALZO ALVEARE VUOTO CM 50X50 H 4
- 97921** - RIALZO ALVEARE PER 9 BICCHIERI CM 50X50 H 4
- 97922** - RIALZO ALVEARE PER 16 BICCHIERI CM 50X50 H 4
- 97923** - RIALZO ALVEARE PER 25 BICCHIERI CM 50X50 H 4
- 97924** - RIALZO ALVEARE PER 36 BICCHIERI CM 50X50 H 4
- 97925** - RIALZO ALVEARE PER 49 BICCHIERI CM 50X50 H 4

 per la composizione dei cestelli il nostro personale è a vostra completa disposizione



**118909** - CESTELLO UNIVERSALE PER VASSOI E PIATTI CM 50X50



**97918** - CESTELLO PER VASSOI CON LATO APERTO CM 50X50



**97926** - COPERCHIO PER CESTELLO CM 50X50



**123638** - CESTELLO BASE UNIVERSALE PER LAVABICCHIERI CM 40X40  
**123639** - CESTELLO BASE UNIVERSALE PER LAVABICCHIERI CM 35,5X35,5



**126200** - CESTELLO BASE UNIVERSALE PER LAVABICCHIERI Ø CM 40  
**126199** - CESTELLO BASE UNIVERSALE PER LAVABICCHIERI Ø CM 35



**102539** - CESTELLO LAVAPOSATE 8 SCOMPARTI



**73015** - SCOLAPOSATE PER LAVASTOVIGLIE Ø CM 9,7 H 13,7



**88346** - PORTAPOSATE HORECA 4 POSTI GN 1/1 CM 53X32,5  
**88347** - COPERCHIO PER PORTAPOSATE HORECA



**1**



**2**

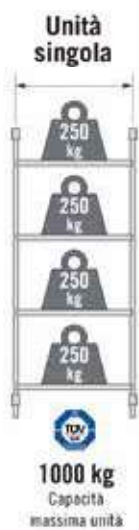


**52428** - PORTAPOSATE 4 POSTI CM 52X28,5  
**54362** - COPERCHIO PER PORTAPOSATE

- 1** **66091** - SCOLAINSATATA A CENTRIFUGA Ø CM 33 H 43 LT 12
- 1** **66092** - SCOLAINSATATA A CENTRIFUGA Ø CM 43 H 52 LT 25
- 2** **116047** - SCOLAINSATATA A CENTRIFUGA Ø CM 26 LT 5

**CAMBRO**

**SCAFFALATURE CAMSHALVING BASIC SERIES IN POLICARBONATO**  
(la scaffalatura arriva già completa da montare in un'unica scatola)



è possibile comporre lo scaffale angolare con l'ausilio di pz ordinabili su richiesta

**127603** - SCAFFALE COMPLETO 4 RIPIANI FORATI  
CM 46X107 H 183

**127605** - SCAFFALE COMPLETO 4 RIPIANI FORATI  
CM 46X153 H 183



**araven**  
FOOD SAFETY INNOVATION

*New*

**203062** - SCAFFALE ESTENSIBILE COMPLETO ALLUMINIO  
E POLIPROPILENE 4 RIPIANI FORATI  
CM 48X89 - 135 H 167 PORTATA KG 140 \*

**203063** - MODULO ESTENSIBILE PER SCAFFALE  
4 RIPIANI FORATI CM 48X89 - 135 H 167  
PORTATA KG 140 \*

\* combinando gli articoli 203062 e 203063 si  
ottiene scaffalatura angolare



**CAMBRO**

**79112** - PEDANA POLIPROPILENE AREATA COMPONIBILE CM 53,3X152,5

**79111** - PEDANA POLIPROPILENE AREATA COMPONIBILE CM 53,3X122

**67016** - PEDANA POLIPROPILENE AREATA COMPONIBILE CM 53,3X91,5

**85421** - PEDANA POLIPROPILENE AREATA COMPONIBILE CM 53,3X76

su richiesta pedane di misure diverse



**131491** - PALLET DA STOCCAGGIO IN LEGNO FUMIGATO CM 120X80 H 14



**131718** - PALLET DA STOCCAGGIO IN PLASTICA CM 120X80 H 12,5



**101406** - PEDANA PER CONTATTO ALIMENTI CM 80X60 H 12,5  
**101405** - PEDANA PER CONTATTO ALIMENTI CM 60X40 H 12,5



**101407** - PEDANA PER STOCCAGGIO ALIMENTI CM 50X80 H 30



### CASSETTE SOVRAPPONIBILI ALTO SPESSORE



**86630** - CASSETTA CM 60X40 H 7 GR 1.190  
**86631** - CASSETTA CM 60X40 H 10 GR 1.385  
**86637** - CASSETTA CM 60X40 H 13 GR 1.710  
**102887** - COPERCHIO PER CASSETTA CM 60X40



### CASSETTE SOVRAPPONIBILI



**86627** - CASSETTA CON COPERCHIO LT 20 CM 28X38 H 29,6  
**86628** - CASSETTA CON COPERCHIO LT 40 CM 38X58 H 25,6  
**86629** - CASSETTA CON COPERCHIO LT 60 CM 38X58 H 37,8



*New*

### CASSETTE FOOD/PORTAPIATTI/POSATE



**202192** - CASSETTA FOOD/PORTAPIATTI LT 31 CM 40X30 H 32 GR 1.162  
**202191** - CASSETTA FOOD/PORTAPIATTI LT 21 CM 40X30 H 22 GR 926  
**202190** - CASSETTA FOOD/PORTAPOSATE LT 12 CM 40X30 H 13 GR 666  
**202193** - COPERCHIO PER CASSETTA CM 40X30



### CASSETTE TRASPORTO ALIMENTI LIGHTBOX (-20°C/+120°C)



**1** **129574** - CASSETTA CM 65X42,5 H 11,5 LT 25 GR 1.190  
**1** **129573** - CASSETTA CM 65X42,5 H 8,5 LT 19 GR 1.050  
**2** **129589** - COPERCHIO BIANCO CM 65,5X43,5 H 3  
**3** **129591** - COPERCHIO TRASPARENTE CM 65,5X43,5 H 3



### CASSETTE SOVRAPPONIBILI

**70243** - CASSETTA CON COPERCHIO CM 35X25 H 20  
**41265** - CASSETTA CON COPERCHIO CM 40X30 H 22  
**70240** - CASSETTA CON COPERCHIO CM 45X35 H 25  
**41266** - CASSETTA CON COPERCHIO CM 50X40 H 26  
**52235** - CASSETTA CON COPERCHIO CM 62X40 H 31  
**68363** - CASSETTA CM 50X40 H 26

ampia scelta di contenitori isotermitici su richiesta

 **CASSETTE TRANSPORT SOVRAPPONIBILI**



- 7847** - CASSETTA SOVRAPPONIBILE CM 60X40 H 6 GR 1.010
- 24732** - CASSETTA SOVRAPPONIBILE CM 60X40 H 8 GR 1.208
- 7846** - CASSETTA SOVRAPPONIBILE CM 60X40 H 11 GR 1.410
- 32164** - CASSETTA SOVRAPPONIBILE CM 60X40 H 20 GR 1.924
- 31348** - COPERCHIO PER CASSETTA SOVRAPPONIBILE CM 60X40

 **CESTE IMPILABILI**



- 32165** - CESTA PER TRASPORTO STRONG SOVRAPPONIBILE CM 60X50 H 36
- 32166** - COPERCHIO PER CESTA TRASPORTO STRONG CM 60X50

- 20766** - CESTA PER FORNAI TRAFORATA CM 70X45 H 40
- 6606** - COPERCHIO PER CESTA FORNAI CM 70X45
- 2349** - CESTA PER FORNAI TRAFORATA CM 63X45 H 35
- 62298** - COPERCHIO PER CESTA FORNAI CM 62X42
- 56040** - CESTA PER FORNAI TRAFORATA CM 50X34 H 30

- 2355** - CESTA PER FORNAI CM 70X45 H 40
- 79344** - CESTA PER FORNAI CM 80X52 H 40

 **CASSETTE SERVICE SOVRAPPONIBILI**



- CASSETTA SOVRAPPONIBILE SERVICE FORATA**
- 53746** - CM 60X40 H 7
- 70241** - CM 60X40 H 13
- 58129** - CM 60X40 H 32
- COPERCHIO PER CASSETTA SERVICE**
- 53748** - CM 60X40

- CASSETTA SOVRAPPONIBILE SERVICE**
- 58105** - CM 30X40 H 10
- CASSETTA SOVRAPPONIBILE SERVICE FORATA**
- 58128** - CM 30X40 H 10
- COPERCHIO PER CASSETTA SERVICE**
- 77013** - CM 30X40

- CASSETTA SOVRAPPONIBILE SERVICE**
- 53747** - CM 60X40 H 7 GR 955
- 78118** - CM 60X40 H 10 GR 1.130
- 78117** - CM 60X40 H 13 GR 1.390
- 58127** - CM 60X40 H 32
- COPERCHIO PER CASSETTA SERVICE**
- 53748** - CM 60X40













- 81970** - BACINELLA FRIGO CM 30X20 H 10 LT 4
- 81971** - BACINELLA FRIGO CM 34X24 H 10 LT 6
- 30617** - BACINELLA FRIGO CM 40X30 H 10 LT 10
- 30621** - BACINELLA FRIGO CM 50X34 H 11 LT 13
- 56436** - COPERCHIO PER BACINELLA CM 50X34
- 59057** - COPERCHIO PER BACINELLA CM 40X30

- 30618** - CESTA RETTANGOLARE FORATA CM 40X30 H 10
- 30622** - CESTA RETTANGOLARE FORATA CM 50X34 H 11

- 41263** - GRIGLIA CM 33X24
- 29185** - GRIGLIA CM 40X25
- 108462** - GRIGLIA CM 60X40



**82220** - CARRELLO PER CASSETTA SOVRAPPONIBILE PORTATA KG 250



**123214** - PIASTRA EUTETTICA ROSA PER CONTENITORE ISOTERMICO MANTENIMENTO FRESCO GN 1/1 CM 53X32,5 (per art. **119226** - **133275** - **125959** - **136702**)

**69014** - PIASTRA EUTETTICA BLU PER CONTENITORE ISOTERMICO MANTENIMENTO SURGELATO GN 1/1 CM 53X32,5 (per art. **119226** - **133275** - **125959** - **136702**)



**106348** - CARRELLO CON RUOTE MONTATE CM 60X40 H 16 PER CASSETTA SOVRAPPONIBILE

## CAMBRO



**137703** - CARRELLO CON FRENO PER CONTENITORE ISOTERMICO CM 70X50 H 16,7 (utilizzabile con cod. **137701** - **137702**)



## CAMBRO

**137701** - CONTENITORE ISOTERMICO MAX 4 BACINELLE H 10 CM 64X44 H 62,5 (misure interne cm 53,5X33 h 52,5)




## CAMBRO

**137702** - CONTENITORE ISOTERMICO PER CASSETTE TRASPORTO ALIMENTI CM 77X54 H 68,7 (misure interne cm 61,5X41 h 58,9)




## CAMBRO

### Mantenimento di cibi caldi



### Mantenimento di cibi freddi



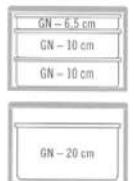
1



2



3



1 **133275** - CONTENITORE ISOTERMICO CON COPERCHIO LT 53 GR 1.400 CM 69X49 H 27 (misure interne cm 62,5X42,5 h 20,5)

2 **133276** - CONTENITORE ISOTERMICO PER 4 PIZZE CON COPERCHIO GR 820 CM 41X41 H 24,9 (misure interne cm 35X35 h 17,5)

3 **125959** - CONTENITORE ISOTERMICO GN 1/1 H 20 CON COPERCHIO LT 46 GR 734 CM 60X40 H 31,6 (misure interne cm 53,8X33,8 h 25,4)

3 **136702** - CONTENITORE ISOTERMICO GN 1/1 H 20 CON COPERCHIO AD ALTA DENSITÀ LT 46 GR 1.152 CM 60X40 H 31,6 (misure interne cm 53,8X33,8 h 25,4)

ampia scelta di contenitori isotermici su richiesta

## CAMBRO



**87146** - CONTENITORE ISOTERMICO  
CM 46X65 H 63



**119226** - CONTENITORE ISOTERMICO  
CM 46,5X61 H 63



*New* **202312** - FRIGORIFERO PORTATILE  
FRIGO TERM BRAVO ULTRA LT 25



**119223** - CONTENITORE ISOTERMICO  
CM 63,5X43,5 H 25 PER GN 1/1 H 15



**119224** - CONTENITORE ISOTERMICO  
CM 63,5X43,5 H 31 PER GN 1/1 H 20



**70878** - CONTENITORE ISOTERMICO CM 63,5X43,5 H 26,7  
CON VASCA GN 1/1 H 15 E COPERCHIO ERMETICO  
IN POLICARBONATO<sup>15</sup>



**129171** - CONTENITORE PER INGREDIENTI  
CON RUOTE LT 100 CM 70,5X46,5 H 58

**129170** - CONTENITORE PER INGREDIENTI  
CON RUOTE LT 80 CM 65,5X43,5 H 56




**119232** - CONTENITORE GHIACCIO  
CON RUOTE LT 125  
CM 61X80 H 74,5



**119220** - CONTENITORE PER INGREDIENTI CON  
RUOTE LT 102 CM 42X77,5 H 70,5

ampia scelta di contenitori isotermici su richiesta

## GETTACARTE PER RACCOLTA DIFFERENZIATA




- 1 137807 - FUSTO METALLO VERNICIATO NERO CON REGGISACCO LT 42 CM 30X20 H 70
- 2 137808 - COVER GRIGIA PER GETTACARTE CM 30,5X20,5
- 3 137812 - COVER VERDE PER GETTACARTE CM 30,5X20,5
- 4 137811 - COVER ROSSA PER GETTACARTE CM 30,5X20,5
- 5 137810 - COVER GIALLA PER GETTACARTE CM 30,5X20,5
- 6 137809 - COVER BLU PER GETTACARTE CM 30,5X20,5



- 1 129249 - CESTINO IN CARTONE CON COVER E BASE IN METALLO LT 100 CM 38X38 H 80 <sup>(E)</sup>
- 2 129251 - RICAMBIO FUSTO IN CARTONE LT 100 <sup>(E)</sup>

## GETTACARTE PER RACCOLTA DIFFERENZIATA METALLO VERNICIATO



- 1 137816 - GETTACARTE NERO E VERDE CON REGGISACCO LT 80 CM 42,6X39 H 78
- 2 137815 - GETTACARTE NERO E ROSSO CON REGGISACCO LT 80 CM 42,6X39 H 78
- 3 137814 - GETTACARTE NERO E GIALLO CON REGGISACCO LT 80 CM 42,6X39 H 78
- 4 137813 - GETTACARTE NERO E BLU CON REGGISACCO LT 80 CM 42,6X39 H 78

## ETICHETTE ADESIVE PER RACCOLTA DIFFERENZIATA



- 1 137802 - ETICHETTA VETRO COLORE BIANCO \*
- 1 137806 - ETICHETTA VETRO COLORE NERO \*
- 2 137801 - ETICHETTA CARTA COLORE BIANCO \*
- 2 137805 - ETICHETTA CARTA COLORE NERO \*
- 3 137800 - ETICHETTA PLASTICA COLORE BIANCO \*
- 3 137804 - ETICHETTA PLASTICA COLORE NERO \*
- 4 137799 - ETICHETTA GENERICA COLORE BIANCO \*
- 4 137803 - ETICHETTA GENERICA COLORE NERO \*

\* utilizzabili con tutti i bidoni e gettacarte



- 1 127525 - PORTAOMBRELLI INOX NERO LUCIDO Ø CM 24 H 50
- 2 127524 - PORTAOMBRELLI INOX LUCIDO Ø CM 24 H 50



- 1 127517 - GETTACARTE ANTIFUOCO NERO SATINATO LT 50 Ø CM 34,8 H 60,5
- 2 121611 - GETTACARTE ANTIFUOCO INOX SATINATO LT 90 Ø CM 38 H 75
- 3 121612 - GETTACARTE ANTIFUOCO NERO LT 90 Ø CM 38 H 75
- 4 121613 - GETTACARTE ANTIFUOCO GRIGIO LT 90 Ø CM 38 H 75



- 1 121716 - GETTACARTE PER LA RACCOLTA DIFFERENZIATA NERO CON 3 CONTENITORI DA LT 35 L'UNO Ø CM 45 H 73
- 2 127521 - GETTACARTE A MURO INOX NERO LT 40 CM 39,5X19,5 H 64,7
- 3 100139 - GETTACARTE PUSH NERO CON TESTA INOX LT 40 Ø CM 35 H 74
- 4 127518 - GETTACARTE PUSH INOX SATINATO LT 40 Ø CM 35 H 74



- 1 127522 - POSACENERE/GETTACARTE ANTIFUOCO INOX NERO LT 50 Ø CM 33 H 81
- 2 127523 - POSACENERE/GETTACARTE ANTIFUOCO INOX GRIGIO LT 50 Ø CM 33 H 81
- 3 100141 - POSACENERE/GETTACARTE DA ESTERNO CM 33X28 H 94



- 1 141363 - ASTA POSACENERE A COLONNA NERO ACCIAIO INOX VERNICIATO Ø CM 6,8 H 100,5
- 2 141393 - BASE POSACENERE A COLONNA NERO ACCIAIO INOX VERNICIATO Ø CM 25 H 4



- 1 108553 - POSACENERE MURALE INOX SATINATO LT 2 Ø CM 16 H 14
- 2 108554 - POSACENERE MURALE SILVER PUNTEGGIATO LT 2 Ø CM 16 H 14



**118212** - BIDONE INOX CON PEDALE APERTURA A LIBRO LT 70 CM 48X42 H 75



corpo privo di aperture per evitare la propagazione del fuoco



**118584** - BIDONE INOX CON PEDALE E RUOTE LT 70 CM 48X42 H 75,5 (prodotto autoestinguente specifico per compagnie navali)



1



2



3



4



**BIDONE RETTANGOLARE CON PEDALE E RUOTE LT 70**

1 68079 - INOX CM 49X43 H 75

2 34558 - BIANCO CM 49X43 H 75

**BIDONE RETTANGOLARE CON PEDALE E RUOTE LT 110**

3 44150 - INOX CM 49X43 H 96,5

4 24499 - BIANCO CM 49X43 H 96,5



**110809** - BIDONE INOX CON PEDALE E APERTURA CENTRALE LT 70 CM 56X52 H 72,5



1



3 4



2



1 121191 - CONTENITORE INOX SVUOTAVASSOI CON COPERCHIO BASCULANTE LT 120 CM 61,5X56 H 124

2 132077 - CONTENITORE INOX SVUOTAVASSOI CON COPERCHIO BASCULANTE LT 110 CM 40X32,6 H 107

3 121192 - GUIDA FERMAVASSOI INOX PER CONTENITORE COD. 121191

4 132080 - GUIDA FERMAVASSOI INOX PER CONTENITORE COD. 132077



**121607** - BIDONE TONDO INOX CON SECCHIO E PEDALE LT 40 Ø CM 36 H 62,5 (chiusura assistita e silenziosa)

## BIDONE SOVRAPPONIBILE POLIETILENE TONDO



- 1 86614 - BIDONE POLIETILENE CON RUOTE E PEDALE BIANCO  
LT 120 CM 55X48 H 93
- 2 86621 - BIDONE SOVRAPPONIBILE POLIETILENE TONDO  
LT 75 Ø CM 48 H 57
- 2 86622 - BIDONE SOVRAPPONIBILE POLIETILENE TONDO  
LT 100 Ø CM 52 H 67
- 2 86625 - COPERCHIO PER BIDONE SOVRAPPONIBILE LT 75
- 2 86626 - COPERCHIO PER BIDONE SOVRAPPONIBILE LT 100



- 110152 - BIDONE LT 45 Ø CM 42 H 45
- 110151 - BIDONE LT 60 Ø CM 42 H 59
- 110150 - BIDONE LT 90 Ø CM 51 H 67
- 110154 - COPERCHIO PER BIDONE  
SOVRAPPONIBILE LT 45/60
- 110153 - COPERCHIO PER BIDONE  
SOVRAPPONIBILE LT 90



- 118213 - PORTASACCO MOBILE INOX  
CON CHIUSURA ERMETICA  
LT 110 CM 60X45 H 96

## BIDONE POLIETILENE



- 1 12661 - BIDONE TONDO LT 110 Ø CM 55 H 82
- 2 96759 - BIDONE TONDO LT 110 Ø CM 52,5 H 87
- 3 74616 - BIDONE CON RUOTE E PEDALE BIANCO  
LT 80 CM 48X42 H 70
- 3 90870 - BIDONE CON RUOTE E PEDALE BIANCO  
LT 100 CM 46X42 H 85,5
- 3 68169 - BIDONE CON RUOTE E PEDALE BIANCO  
LT 120 CM 48X49 H 89
- 4 90869 - BIDONE CON RUOTE E PEDALE VERDE  
LT 80 CM 46X42 H 70
- 4 46705 - BIDONE CON RUOTE E PEDALE VERDE  
LT 100 CM 46X42 H 85,5



- 5 90871 - BIDONE CON RUOTE E PEDALE VERDE  
LT 120 CM 48X49 H 89
- 6 98763 - BIDONE CON RUOTE E PEDALE GIALLO  
LT 100 CM 46X42 H 81,5
- 6 98762 - BIDONE CON RUOTE E PEDALE BLU  
LT 100 CM 46X42 H 81,5
- 6 98761 - BIDONE CON RUOTE E PEDALE MARRONE  
LT 100 CM 46X42 H 81,5
- 7 44557 - BIDONE PLASTICA CON COPERCHIO  
BASCULANTE ONDINA



### BIDONE POLIETILENE CON RUOTE, PEDALE ED ANELLO FERMA SACCO

- ❶ 130498 - BIDONE BIANCO LT 120 CM 54,5X49,5 H 94
- ❷ 130497 - BIDONE GRIGIO LT 120 CM 54,5X49,5 H 94
- ❸ 130495 - BIDONE MARRONE LT 120 CM 54,5X49,5 H 94
- ❹ 130494 - BIDONE BLU LT 120 CM 54,5X49,5 H 94
- ❺ 130496 - BIDONE GIALLO LT 120 CM 54,5X49,5 H 94
- ❻ 130493 - BIDONE ROSSO LT 120 CM 54,5X49,5 H 94
- ❼ 130492 - BIDONE VERDE LT 120 CM 54,5X49,5 H 94



### BIDONE POLIETILENE CON RUOTE ED ANELLO FERMA SACCO

- ❶ 130505 - BIDONE BIANCO LT 120 CM 54,5X49,5 H 94
- ❷ 130504 - BIDONE GRIGIO LT 120 CM 54,5X49,5 H 94
- ❸ 130502 - BIDONE MARRONE LT 120 CM 54,5X49,5 H 94
- ❹ 130501 - BIDONE BLU LT 120 CM 54,5X49,5 H 94
- ❺ 130503 - BIDONE GIALLO LT 120 CM 54,5X49,5 H 94
- ❻ 130500 - BIDONE ROSSO LT 120 CM 54,5X49,5 H 94
- ❼ 130499 - BIDONE VERDE LT 120 CM 54,5X49,5 H 94



### BIDONE URBAN ECO SYSTEM POLIETILENE CON RUOTE PEDALE ED ANELLO FERMA SACCO

- ❶ 140984 - BIDONE BIANCO LT 80 CM 51,5X40 H 79,5
- ❷ 130507 - BIDONE GRIGIO LT 80 CM 51,5X40 H 79,5
- ❸ 130506 - BIDONE BLU LT 80 CM 51,5X40 H 79,5
- ❹ 130508 - BIDONE VERDE LT 80 CM 51,5X40 H 79,5
- ❺ 140985 - BIDONE GIALLO LT 80 CM 51,5X40 H 79,5



### PATTUMIERA POLIETILENE BEGREEN

- ❶ 128295 - PATTUMIERA BIANCA LT 50 CM 37X37 H 56
- ❷ 128296 - PATTUMIERA GIALLA LT 50 CM 37X37 H 56
- ❸ 128297 - PATTUMIERA VERDE LT 50 CM 37X37 H 56
- ❹ 128298 - PATTUMIERA BLU LT 50 CM 37X37 H 56



- 121608** - BIDONE POLIETILENE COPERCHIO BIANCO CON RUOTE E PEDALE LT 120 CM 48X56 H 89
- 100134** - BIDONE POLIETILENE COPERCHIO ROSSO CON RUOTE E PEDALE LT 120 CM 48X56 H 89
- 100135** - BIDONE POLIETILENE COPERCHIO VERDE CON RUOTE E PEDALE LT 120 CM 48X56 H 89
- 100136** - BIDONE POLIETILENE COPERCHIO GIALLO CON RUOTE E PEDALE LT 120 CM 48X56 H 89
- 100137** - BIDONE POLIETILENE COPERCHIO BLU CON RUOTE E PEDALE LT 120 CM 48X56 H 89



- 127506** - BIDONE POLIETILENE COPERCHIO BIANCO CON RUOTE E PEDALE LT 90 CM 40X50 H 82
- 127509** - BIDONE POLIETILENE COPERCHIO ROSSO CON RUOTE E PEDALE LT 90 CM 40X50 H 82
- 127510** - BIDONE POLIETILENE COPERCHIO VERDE CON RUOTE E PEDALE LT 90 CM 40X50 H 82
- 127508** - BIDONE POLIETILENE COPERCHIO GIALLO CON RUOTE E PEDALE LT 90 CM 40X50 H 82
- 127507** - BIDONE POLIETILENE COPERCHIO BLU CON RUOTE E PEDALE LT 90 CM 40X50 H 82



- 115195** - BIDONE POLIETILENE COPERCHIO BIANCO CON RUOTE E PEDALE LT 70 CM 50X40 H 70
- 115196** - BIDONE POLIETILENE COPERCHIO ROSSO CON RUOTE E PEDALE LT 70 CM 50X40 H 70
- 115197** - BIDONE POLIETILENE COPERCHIO VERDE CON RUOTE E PEDALE LT 70 CM 50X40 H 70
- 115198** - BIDONE POLIETILENE COPERCHIO GIALLO CON RUOTE E PEDALE LT 70 CM 50X40 H 70
- 115199** - BIDONE POLIETILENE COPERCHIO BLU CON RUOTE E PEDALE LT 70 CM 50X40 H 70



1



2



3



4



- 1** **121997** - BIDONE POLIETILENE COPERCHIO BIANCO CON PEDALE LT 45 CM 41X39 H 60
- 2** **121610** - BIDONE POLIETILENE BIANCO CON PEDALE LT 50 CM 43X43 H 55
- 3** **121609** - BIDONE POLIETILENE BIANCO CON PEDALE LT 30 CM 36X37 H 47
- 4** **132076** - BIDONE POLIPROPILENE CON PEDALE LT 60 CM 42,5X32 H 52



1



2



3



4

- 1** **122859** - PATTUMIERA PLASTICA BIANCA CON PEDALE CM 31X27,5 H 39 LT 20
- 2** **122858** - PATTUMIERA DA BAGNO PLASTICA BIANCA CON PEDALE CM 20,5X20,5 H 28 LT 6
- 3** **122863** - PATTUMIERA PLASTICA BIANCA CON PEDALE CM 30X26 H 38,5 LT 20
- 4** **122862** - PATTUMIERA DA BAGNO PLASTICA BIANCA CON PEDALE CM 20,5X20,5 H 23,5 LT 4,5



- 55441** - BIDONE INOX DA BAGNO CON PEDALE LT 5 Ø CM 21 H 28
- 144025** - BIDONE INOX DA BAGNO CON PEDALE LT 3 Ø CM 17 H 26 <sup>18l</sup>
- 123322** - BIDONE INOX DA BAGNO CON PEDALE LT 5 Ø CM 20,5 H 27,8



- 20515** - BIDONE PLASTICA PER BAGNO CON PEDALE LT 6 CM 21X21 H 28



- 122864** - CESTINO GETTACARTE PLASTICA GRIGIO H 30 Ø CM 28



1



2



3



4



- 1** **127513** - DISTRIBUTORE CARTA DA PARETE O APPOGGIO IN ABS CM 41X34,5 H 35
- 2** **127515** - PORTAROTOLO A MURO CM 39X22,5 H 28
- 3** **121890** - DISTRIBUTORE CARTA MURALE INOX A SROTOLAMENTO CM 27X26 H 37
- 4** **122664** - PORTAROTOLO CUCINA INOX Ø CM 15 H 33



1



2



3

- 1** **110812** - ASCIUGAMANI ELETTRICO A FOTOCELLULA CM 30X23 H 65 W 1750
- 2** **132078** - ASCIUGAMANI ELETTRICO A FOTOCELLULA CON REGOLAZIONE AUTOMATICA TEMPERATURA ARIA CM 33X22 H 68,7 W 1900 (prodotto disponibile su richiesta)
- 3** **132079** - ASCIUGAMANI ELETTRICO A FOTOCELLULA W 1350 VELOCITÀ ARIA 360 KM/H TEMPO DI ASCIUGATURA 10/15 SEC. CM 25X16,5 H 47



1



2

- 1** **110813** - ASCIUGAMANI ELETTRICO A FOTOCELLULA CM 22,1X15,7 H 28,5 W 1100
- 2** **121622** - ASCIUGAMANI A LAMA D'ARIA ZEFIRO MINI W 900



### DISTRIBUTORI SACCHETTI IGIENICI



1



2

- 1** **121882** - DISTRIBUTORE INOX CM 9,8X2,5 H 13,7
- 2** **138454** - DISTRIBUTORE ABS BIANCO CM 9,8X2,5 H 13,7



- 122857** - PORTASCOPINO BIANCO CM 11,5X11,5 H 40
- 128252** - PORTASCOPINO MOKA CM 11,5X11,5 H 40
- 140987** - PORTASCOPINO GRIGIO STONE CM 11,5X11,5 H 40



- 139870** - PORTASCOPINO INOX SETOLA NERA Ø CM 10 H 37
- 121332** - PORTASCOPINO INOX MEDIAL Ø CM 9,8 H 38



**141723** - CONF. 100 PZ GUANTI MEDICALI NITRILE MONOUSO GR 3,50 SMALL  
**141724** - CONF. 100 PZ GUANTI MEDICALI NITRILE MONOUSO GR 3,50 MEDIUM  
**141725** - CONF. 100 PZ GUANTI MEDICALI NITRILE MONOUSO GR 3,50 LARGE



**141720** - CONF. 50 PZ GUANTI NITRILE MONOUSO GR 6,50 MEDIUM  
**141721** - CONF. 50 PZ GUANTI NITRILE MONOUSO GR 6,50 LARGE  
**141722** - CONF. 50 PZ GUANTI NITRILE MONOUSO GR 6,50 EXTRALARGE



**SANITEC**  
*igiene sicura* **PROFESSIONAL**



**136778** - CLORO GEL DETERGENTE SGRASSANTE ED IGIENIZZANTE ML 750 <sup>(1)</sup>  
**136781** - SANI GEL IGIENIZZANTE MANI A BASE ALCOLICA ML 600 <sup>(1)</sup>  
**136782** - SANI GEL IGIENIZZANTE MANI A BASE ALCOLICA LT 5 <sup>(1)</sup>  
**136777** - ACTIVE OXIGEN DETERGENTE IGIENIZZANTE CON OSSIGENO ATTIVO LT 5 <sup>(1)</sup>



**1** **136704** - SUPPORTO PER DISTRIBUTORE AUTOMATICO SAPONE LIQUIDO CM 52X45 H 135  
**2** **136705** - SUPPORTO DA COLONNA PER FLACONE GEL/LIQUIDO IGIENIZZANTE MANI CM 9,5X11,5 H 3,5 (utilizzabile con art. **136704**)  
**3** **136706** - LIQUIDO IGIENIZZANTE MANI LT 1 <sup>(1)</sup>  
**4** **136707** - TAPPO DOSATORE PER DISPENSER SAPONE LIQUIDO/GEL IGIENIZZANTE CL 0,1 <sup>(1)</sup>



**137562** - VALIGIA COMPLETA DI PACCO KIT MEDICAZIONE CM 41X30 H 11



**1** **115291** - PACCO KIT MEDICAZIONE  
**2** **115290** - ARMADIETTO FARMACIA CM 36X15 H 45



**68724** - CARRELLO BOLLITI LEGNO CM 123X65 H 95  
(bacinelle e tagliere non inclusi, disponibile su richiesta)



**43518** - CARRELLO FLAMBE' LEGNO PIASTRA  
2 FUOCHI CM 109X55 H 92  
(disponibile su richiesta)



**68715** - CARRELLO SERVIZIO LEGNO CM 86X55 H 85 \*  
**68716** - CARRELLO SERVIZIO LEGNO CM 106X55 H 85 \*

\* disponibile su richiesta

**abert**

**abert**



**80432** - VETRINA ELETTRICA CALDA VICTORY 2 PIANI  
LEGNO NICHEL SATINATO CM 54X35 H 46,5 <sup>1E1</sup>  
**80434** - VETRINA ELETTRICA CALDA VICTORY 2 PIANI  
LEGNO NICHEL SATINATO CM 74X35 H 46,5 <sup>1E1</sup>



**141267** - CARRELLO BASIC 2 PIANI  
ROVERE SCURO CM 70X35 H 80



**141266** - CARRELLO BASIC 2 PIANI ROVERE SCURO  
CON RUOTE FRENANTI CM 80X50 H 80

**abert**



**1**



**2**



**3**

- 1** **141263** - CARRELLO GUERIDON 2 PIANI ROVERE SCURO CON RUOTE FRENANTI CM 90X50 H 80
- 2** **141265** - TOP CON VETRINA DOLCI/FORMAGGI REFRIGERATA ROVERE SCURO CM 90X50 H 28
- 3** **141264** - TOP BAR CON RINGHIERA ROVERE SCURO CM 90X50 H 10,5

**PINTINOX**

**PINTINOX**

**PINTINOX**



**121421** - CARRELLO PORTABOTTIGLIE LEGNO  
CM 50X50 H 94



**121419** - CARRELLO SERVIZIO LEGNO  
CM 85X54 H 88



**121420** - BASE LEGNO CON CAMPANA PLEXIGLASS  
CM 82,5X58,5 H 31,5  
(per carrello art. **121419**)

su richiesta carrelli con tipologie di utilizzo e misure diverse.



## CARRELLO SERVIZIO ACCIAIO INOX



1



2

- 1 107450 - CARRELLO 2 PIANI CM 83X52 H 93 PORTATA KG 140
- 1 107451 - CARRELLO 2 PIANI CM 103X52 H 93 PORTATA KG 140
- 2 107449 - CARRELLO 3 PIANI CM 83X52 H 93 PORTATA KG 160
- 2 107448 - CARRELLO 3 PIANI CM 103X52 H 93 PORTATA KG 160



68706 - CARRELLO DOLCI/FORMAGGI  
2 PIANI CM 89X55 H 108<sup>MI</sup>



## CARRELLO SERVIZIO ACCIAIO INOX



## CARRELLO GUERIDON LEGNO



1



2



1



2

- 1 126619 - CARRELLO 2 PIANI CM 83X45 H 90 RUOTE CON FRENO PORTATA MASSIMA 75 KG
- 1 126618 - CARRELLO 2 PIANI CM 95X50 H 90 RUOTE CON FRENO PORTATA MASSIMA 75 KG
- 2 126617 - CARRELLO 3 PIANI CM 83X45 H 90 RUOTE CON FRENO PORTATA MASSIMA 75 KG
- 2 126616 - CARRELLO 3 PIANI CM 95X50 H 90 RUOTE CON FRENO PORTATA MASSIMA 75 KG

- 1 98808 - CARRELLO CM 70X40 H 78 PORTATA KG 15  
GAMBE ACCIAIO INOX
- 2 111245 - CARRELLO CM 70X40 H 78 PORTATA KG 10



- 123009 - CARRELLO SERVIZIO 3 PIANI POLIPROPILENE  
GAMBE ALLUMINIO CM 103X50,5 H 96  
(dimensioni del piano CM 86X50)
- 123010 - CARRELLO SERVIZIO 3 PIANI POLIPROPILENE  
GAMBE ALLUMINIO CM 86,5X42,5 H 93  
(dimensioni del piano CM 69X42)



- 123008 - CARRELLO SERVIZIO CHIUSO 3 PIANI POLIPROPILENE  
GAMBE ALLUMINIO CM 103X50,5 H 96  
(dimensioni del piano CM 90X50)

Ruote con freno



1

2

- 1 123011 - CONTENITORE SPAZZATURA  
PER CARRELLO SERVIZIO  
CM 34X23,5 H 56
- 2 123012 - CONTENITORE PER  
CARRELLO SERVIZIO  
CM 33,5X23,5 H 18

su richiesta carrelli con tipologie di utilizzo e misure diverse.



- ❶ 113573 - CARRELLO PORTAVASSOI INOX CM 45X56 H 153 PORTATA 10 VASSOI DALLA LARGHEZZA COMPLESSIVA VARIABILE DA CM 30 A 37
- ❶ 113574 - CARRELLO PORTAVASSOI INOX CM 88X55 H 153 PORTATA 20 VASSOI DALLA LARGHEZZA COMPLESSIVA VARIABILE DA CM 30 A 37
- ❶ 113575 - CARRELLO PORTAVASSOI INOX CM 129X55 H 153 PORTATA 30 VASSOI DALLA LARGHEZZA COMPLESSIVA VARIABILE DA CM 30 A 37
- ❷ 111239 - CARRELLO PORTAPIATTI INOX CM 74X74 H 185 PER PIATTI DA Ø CM 24 A 31 PORTATA 96 PIATTI KG 100



108197 - CARRELLO PORTATEGLIE ACCIAIO ZINCATO CM 86X51 H 172 PORTATA 40 TEGLIE DA CM 60X40



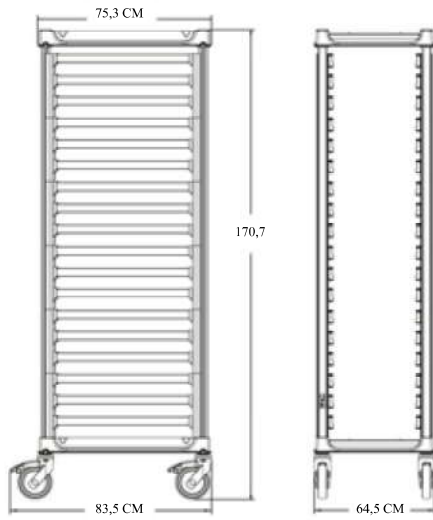
125712 - CARRELLO PORTAPIATTI INOX CM 72X72 H 182 PORTATA FINO A 80 PIATTI DA Ø CM 16 A 32

## CARRELLO PORTATEGLIE INOX

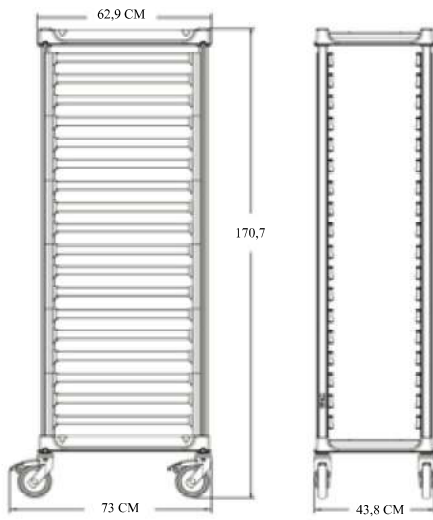


- New* ❶ 139544 - CM 41,5X73 H 164 PER 18 TEGLIE GN 1/1 H 6,5 PORTATA KG 150
- ❷ 111236 - CM 73X62 H 171 PER 18 TEGLIE GN 2/1 H 6,5 OPPURE 36 TEGLIE GN 1/1 H 65 PORTATA KG 300
- ❷ 129260 - CM 73X62 H 171 PER 18 TEGLIE GN 2/1 H 6,5 OPPURE 36 TEGLIE GN 1/1 H 65 PORTATA KG 300 CON RUOTE FRENANTI
- ❷ 111396 - CM 38,5X62 H 164 PER 18 TEGLIE GN 1/1 H 6,5 PORTATA KG 150
- ❸ 111237 - CM 62X38 H 94,5 PER 9 TEGLIE GN 1/1 H 6,5 PORTATA KG 75
- ❸ 111238 - CM 73X62 H 94,5 PER 9 TEGLIE GN 2/1 H 6,5 OPPURE 18 TEGLIE GN 1/1 H 65 PORTATA KG 150
- ❹ 119152 - CM 51X54 H 172 PER 20 TEGLIE PORTATA KG 276

su richiesta carrelli con tipologie di utilizzo e misure diverse.



**203076** - CARRELLO PORTATEGLIE/BACINELLE CM 73X43,8 H 170,7  
PER 18 TEGLIE GN 2/1 O 36 TEGLIE GN 1/1 H 6,5  
**Specifiche** - Struttura in poliuretano, nylon rinforzato e polipropilene rinforzato, ogni guida ha una portata massima di 36 Kg, con una capacità massima di carico per il carrello pari a 340 Kg. Il carrello è in grado di ospitare teglie appena uscite dal forno con una temperatura pari o inferiore a 200°C



**203075** - CARRELLO PORTATEGLIE/BACINELLE CM 83,5X64,5 H 170,7  
PER 18 TEGLIE GN 1/1 H 6,5  
**Specifiche** - Struttura in poliuretano, nylon rinforzato e polipropilene rinforzato, ogni guida ha una portata massima di 18 Kg, con una capacità massima di carico per il carrello pari a 340 Kg. Il carrello è in grado di ospitare teglie appena uscite dal forno con una temperatura pari o inferiore a 200°C



**68739** - CARRELLO PORTAVALIGIE CON APPENDIABITI INOX CM 100X56 H 155



**139911** - REGGIVALIGIE INOX PIEGHEVOLE CON SPONDA CM 65X42 H 72

su richiesta carrelli con tipologie di utilizzo e misure diverse.



- ❶ 100852 - CARRELLO PORTACASSE INOX CM 57X97 H 103 PORTATA KG 200
- ❷ 113577 - CARRELLO PORTACASSE INOX CM 57X97 H 103 PORTATA KG 250
- ❸ 113576 - CARRELLO PORTACESTE PER LAVASTOVIGLIE INOX CM 51X51 H 96



- ❶ 123006 - CARRELLO PORTA CASSE CM 89X59 H 86 PORTATA MASSIMA 300 KG
- ❷ 123007 - CARRELLO PER TRASPORTO CESTELLI CM 55X55

### BOX PLASTICA PER TRASPORTO PIATTI



- ❶ 61629 - BOX PLASTICA PER TRASPORTO PIATTI CM 40X40 H 31,5
- ❷ 61736 - COPERCHIO PLASTICA PER BOX CM 40X40
- ❸ 61634 - TUBO PLASTICA FERMAPIATTI H CM 30

### CAMBRO



- ❶ 119233 - CARRELLO SERVIZIO PORTAPIATTI CM 73X73 H 81 5 SETTORI REGOLABILI DA 45 A 60 POSTI PER PIATTI DA CM 18 A CM 32,5 (con copertura per stoccaggio)



- ❶ 100755 - CARRELLO LAVANDINO ELETTRICO CM 103X84 H 116, CON DOPPIO LAVELLO INOX, DUE SERBATOI D'ACQUA LT 18 CIASCUNO, DUE CONTENITORI PER ACQUA DI SCARICO LT 28 CIASCUNO, DISPENSER PER SAPONE, PORTA ROTOLO E RUOTE GIREVOLI CON FRENO <sup>(B)</sup>



- ❶ 126606 - CARRELLO SERVIZIO DOPPIO SECCHIO CM 132X75 H 110
- ❷ 123013 - CAVALLETTO AVVISO PAVIMENTO BAGNATO/FUORI SERVIZIO CM 30X31 H 65

su richiesta carrelli con tipologie di utilizzo e misure diverse.

## ABBIGLIAMENTO

su richiesta disponibilità abbigliamento professionale per ogni tipo di utilizzo .



**CAMICE UOMO BIANCO  
MANICA LUNGA**  
114570 - TG. XL <sup>IEI</sup>  
114571 - TG. XXL <sup>IEI</sup>



**CAMICE DONNA BIANCO MANICA LUNGA**  
114572 - TG. XS <sup>IEI</sup> / 114573 - TG. S <sup>IEI</sup>  
114574 - TG. M <sup>IEI</sup> / 114575 - TG. L <sup>IEI</sup>  
114577 - TG. XXL <sup>IEI</sup>



**GIACCA CUOCO BIANCA  
MANICA LUNGA**  
114543 - TG. XS / 114544 - TG. S  
114545 - TG. M / 114546 - TG. L  
114547 - TG. XL / 114548 - TG. XXL  
114549 - TG. XXXL



**GIACCA CUOCO NERA MANICA LUNGA**  
114499 - TG. S / 114500 - TG. M  
114501 - TG. L / 114502 - TG. XL  
114503 - TG. XXL / 114504 - TG. XXXL



**GIACCA CUOCO BIANCA  
CON RIGA NERA A MANICA LUNGA**  
114604 - TG. S <sup>IEI</sup> / 114606 - TG. L <sup>IEI</sup>  
114608 - TG. XXL <sup>IEI</sup>



**87914 - GREMBIULE CERATO  
CON PETTORINA  
BIANCO CM 70X80**  
**54470 - GREMBIULE CERATO  
CON PETTORINA  
BIANCO CM 60X90**



**PANTALONE CUOCO NERO**  
114505 - TG. XS / 114506 - TG. S  
114507 - TG. M / 114508 - TG. L  
114509 - TG. XL / 114510 - TG. XXL



**PANTALONE BIANCO**  
114511 - TG. XS / 114512 - TG. S  
114513 - TG. M / 114514 - TG. L  
114516 - TG. XXL / 114517 - TG. XXXL



**PANTALONE CUOCO QUADRI  
CON LACCIO**  
114495 - TG. XS / 114531 - TG. S  
114532 - TG. M / 114533 - TG. L  
114534 - TG. XL / 114535 - TG. XXL



**PANTALONE CUOCO RIGA NERA**  
114614 - TG. S / 114615 - TG. M  
114616 - TG. L / 114617 - TG. XL  
114618 - TG. XXL

## ABBIGLIAMENTO

su richiesta disponibilità abbigliamento professionale per ogni tipo di utilizzo .



**GREMBIULE TEX**  
114592 - NERO  
114594 - MARRONE



**GREMBIULE COLORADO**  
114597 - NERO  
114598 - BORDEAUX



**GREMBIULE CORTO**  
56574 - NERO CONF. 2 PZ



**34956 - GREMBIULE SENZA PETTORINA CONF. 2 PZ**



**GREMBIULE SOMMELIER**  
114578 - NERO  
114579 - BORDEAUX



**86428 - GREMBIULE CON PETTORINA NERO**



**69998 - GREMBIULE CON PETTORINA DOPPIO RITORTO**



**47287 - GREMBIULE CON PETTORINA**



**86242 - BANDANA NERA**  
**77853 - BANDANA BIANCA**



1



2



3

**1 29187 - CAPPELLO MONELLO CONF. 2 PZ**  
(conf. in blister appendibile)

**2 54126 - CUFFIA CON RETE**

**3 54132 - BUSTINA RETE**



**30752 - PAPILLON NERO**



**45636 - CAPPELLO DI CARTA CUOCO <sup>163</sup>**

## ABBIGLIAMENTO

### CAPPELLO CON TESA



- 55762 - CAPPELLO BIANCO CONF. 2 PZ \*
- 114560 - CAPPELLO ROSSO CONF. 2 PZ \*
- 114561 - CAPPELLO BLU <sup>IEI</sup> \*
- 114565 - CAPPELLO NERO CONF. 2 PZ <sup>IEI</sup> \*

\* conf. in blister appendibile



1




2

- 1 54133 - ASCIUGA BICCHIERI Banda COLORATA CM 55X100
- 2 81590 - ASCIUGA BICCHIERI RIGATO CM 55X85



141716 - ASCIUGABICCHIERI COTONE CM 50X70



1



2

- New*
- 1 203598 - POGGIAPENTOLE/PRESINA DA FORNO SILICONE BLU PAVONI CM 16,5X16,5 \*
  - 2 119558 - PRESINA DA FORNO CM 29X24 \*

\* prodotto appendibile



136985 - GUANTO DA FORNO BIANCO COTONE CM 34 CONF. 2 PZ (conf. in blister appendibile)



72122 - GUANTO DA FORNO LUNGO 2 PZ CM 45X14



1

2

- 1 42616 - GUANTO DA FORNO BIANCO CM 34 CONF. 2 PZ (conf. in blister appendibile)
- 2 51176 - GUANTO DA FORNO ANTIADERENTE



1



2



3

- New*
- 1 126360 - GUANTO DA FORNO SILICONE NERO SILIKOMART CM 38,5X16,8 <sup>IEI</sup> (prodotto appendibile)
  - 2 142754 - GUANTO DA FORNO PROFESSIONALE SILICONE CM 29X14 MAX 300 ° C (conf. in blister appendibile)
  - 3 203574 - GUANTO DA FORNO SILICONE BLU PAVONI CM 32X15 MAX 250 ° C (prodotto appendibile)

## imperia MACCHINE PASTA



- ❶ 16948 - MACCHINA PER PASTA INOX MANUALE RESTAURANT 220 CM 32,5X22 H 27,5 \*
- ❶ 143322 - MACCHINA PER PASTA INOX MANUALE RESTAURANT 220 CM 32,5X22 H 27,5 \*\*
- ❷ 45248 - MANOVELLA PER MACCHINA PASTA INOX (utilizzabile con art. 16948)
- ❸ 200934 - MACCHINA PER PASTA INOX MANUALE IPASTA CM 20,4X18,5 H 17,1 35,5 \*\*

\* con rulli lisci per pasta liscia  
\*\* con rulli rigati per pasta ruvida

## imperia MACCHINE PASTA



- ❶ 132699 - MACCHINA PER PASTA INOX ELETTRICA RMN CM 30X22 H 26 W 160 (con rulli lisci per pasta liscia)
- ❶ 143321 - MACCHINA PER PASTA INOX ELETTRICA RMN CM 30X22 H 26 W 160 (con rulli rigati per pasta ruvida)
- ❷ 132700 - MACCHINA PER PASTA INOX ELETTRONICA RBT CM 31X26 H 31 W 160

26465 - ASSE DA PASTA IN LEGNO  
CM 50X75 H 1,2





### TAGLI MACCHINA PASTA

- 132702 - PER TAGLIATELLE MM 2 (T2)
- 132705 - PER LASAGNETTE MM 12 (T5)
- 132703 - PER TRENETTE MM 4 (T3)
- 132704 - PER FETTUCCINE MM 6,5 (T4)
- 132706 - PER SPAGHETTI MM 2
- 69523 - KIT INGRANAGGI PER MACCHINA PASTA INOX



136260 - ADATTATORE PER UTILIZZARE VECCHIE MACCHINE DA PASTA CON I NUOVI TAGLI (disponibile su richiesta, una volta installato sulla macchina non sarà possibile utilizzare i vecchi tagli se non smontando nuovamente questo pezzo)

## imperia STAMPI RAVIOLI



- ❶ 200929 - STAMPO QUADRATO CM 31X13,6 H 1,6 POSTI 36 MM 34X34 CON MATTARELLO CM 30 Ø CM 2,7 \*
- ❷ 200932 - STAMPO QUADRATO CM 28X10,2 H 2,3 POSTI 24 MM 46X46 CON MATTARELLO CM 30 Ø CM 2,7 \*
- ❸ 200931 - STAMPO TONDO CM 32X12 H 1,9 POSTI 24 MM 40X40 CON MATTARELLO CM 30 Ø CM 2,7 \*
- ❹ 200930 - STAMPO TONDO CM 33,4X11,5 H 2,1 POSTI 12 MM 52X52 CON MATTARELLO CM 30 Ø CM 2,7 \*

\* conf. in scatola appendibile

su richiesta gli articoli elettrici sono fornibili, dove possibile, anche a 380 Volt